



CARAVANAS



Puede configurar su caravana perfecta en: configurator.knaus.com/es

DATOS TÉCNICOS 2024-1

DESEO . SPORT&FUN . YASEO . SPORT . SÜDWIND . AZUR
ES | ES

KNAUS
FREIHEIT, DIE BEWEGT.



DISTRIBUCIONES 2024

de pag. 20

SPORT

LA MÁS VARIADA

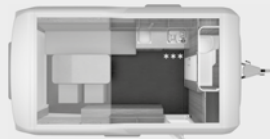
+ también como modelo especial



de pag. 4


DESEO

LA FLEXIBLE



DESEO 400 TR


Cama basculante opcional



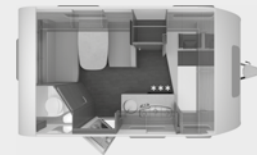
SPORT 400 LK *




SPORT 500 KD *



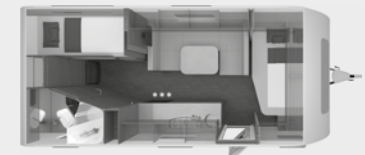
SPORT 540 FDK



SPORT 400 QD *



SPORT 500 EU *




SPORT 580 QS

de pag. 9

SPORT&FUN

LA PRÁCTICA


también como modelo especial




SPORT&FUN 480 QL



SPORT 420 QD *



SPORT 500 QDK *



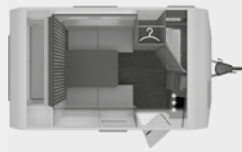
SPORT 650 FDK

de pag. 14

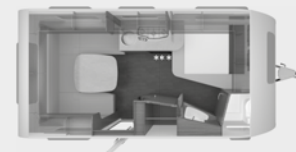
YASEO

ESPÍRITU INDEPENDIENTE.

NUEVO



YASEO 340 PX



SPORT 450 FU *



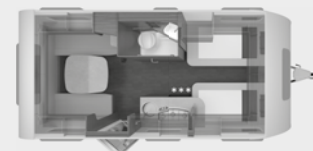
SPORT 500 UF *




SPORT 650 UFK



YASEO 500 DK



SPORT 460 EU *



SPORT 540 UE

SÜDWIND

LA CARAVANA ICÓNICA

también como modelo aniversario



EPOWER

Con el pack E.POWER como estándar en 3 distribuciones




SÜDWIND 420 QD




SÜDWIND 500 QDK*



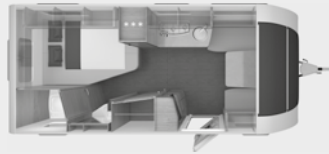
SÜDWIND 540 FDK



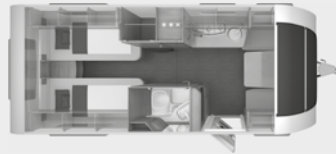
SÜDWIND 650 PXB




SÜDWIND 450 FU




SÜDWIND 500 UF




SÜDWIND 540 UE



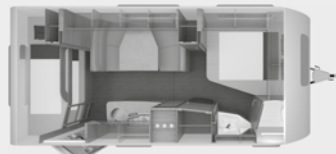
SÜDWIND 650 PEB




SÜDWIND 460 EU*



SÜDWIND 500 PF




SÜDWIND 550 FSK



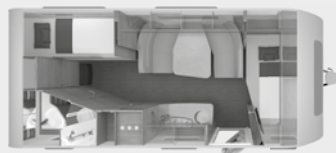
SÜDWIND 650 FSK



SÜDWIND 500 FU*



SÜDWIND 500 EU



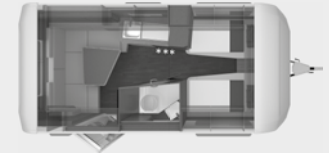
SÜDWIND 580 QS




SÜDWIND 650 UX

AZUR

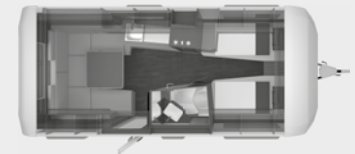
SIN LÍMITES




AZUR 460 EU



AZUR 500 FU



AZUR 500 EU




AZUR 540 UE

Representación no vinculante: las ilustraciones de distribuciones son representaciones esquemáticas no vinculantes. Las características reales del vehículo y del equipamiento pueden variar. Ciertas características del vehículo y del equipamiento no están garantizadas por las ilustraciones, y por lo tanto, no se pueden esperar que se basen en ellas. Asegúrese de obtener información en su distribuidor sobre las características específicas del vehículo y el equipamiento que ha seleccionado antes de realizar la compra.

Encontrará indicaciones técnicas y legales importantes sobre la configuración de la caravana y los datos relacionados con el peso a partir de la página 52 de esta lista de precios

DESEO

Datos técnicos



Información importante

Al seleccionar y configurar su caravana, tenga en cuenta que el montaje de equipamiento opcional de fábrica aumenta la masa real del vehículo y reduce la carga útil. El peso indicado en las siguientes páginas para el equipamiento opcional («paquetes», «características del equipamiento» y «opciones») corresponde al peso adicional respecto al equipamiento estándar de la distribución del respectivo vehículo. El peso total del equipamiento opcional configurado no deberá exceder la masa máxima del equipamiento opcional fijada por el fabricante, que se indica en los datos técnicos. Este es un valor calculado para cada distribución de vehículo, que Knaus Tabbert AG, como fabricante, utiliza para determinar la masa máxima disponible para el equipamiento opcional montado en fábrica.

La «masa en orden de marcha» indicada en los datos técnicos es un valor nominal calculado, que está sujeto a tolerancias de producción de hasta $\pm 5\%$. Estas tolerancias de producción de $\pm 5\%$ son admisibles legalmente y se indican por separado en los datos técnicos detrás del valor calculado. Dado que estas tolerancias legalmente admisibles repercuten directamente sobre la masa real de su caravana y, por tanto, sobre la masa máxima del equipamiento opcional, se deberán tener siempre en cuenta a la hora de configurar su caravana.

La masa máxima del equipamiento opcional fijada por el fabricante garantiza que la carga útil mínima legalmente establecida para el equipaje y otros accesorios esté realmente disponible para la carga tras la entrega de la caravana por parte del fabricante. Si la masa real del vehículo aumenta a causa de la selección de equipamiento opcional de modo que al calcular la diferencia entre la masa real del vehículo y la masa máxima técnicamente admisible ya no queda capacidad de carga suficiente para transportar a los pasajeros permitidos ni para la carga útil mínima, tiene la opción de elegir un aumento de la carga del vehículo o de suprimir equipos opcionales al realizar la configuración de la caravana. Este es un requisito previo necesario en nuestro configurador para poder continuar realizando la configuración.

Si no se cumple este requisito, será imposible seguir realizando la configuración. La información técnica y legal detallada sobre el tema «Pesos del vehículo» se puede consultar a partir de la 52 y en el «configurator.knaus.com/es».

Datos técnicos / Equipamiento	400 TR
EQUIPAMIENTO DE BASE	
Longitud total con arcón incluido (cm)	599
Longitud general de la carrocería (cm)	402
Ancho (exterior) (cm)	230
Ancho (interior) (cm)	216
Altura (exterior) (cm)	258
Altura (interior) (cm)	196
Masa en orden de marcha (modelo básico sin equipamiento opcional pero con equipamiento básico) (kg) (Nota: H140,H717)	1.290
Peso máximo autorizado técnicamente (kg) ^{***} (Nota: H717)	1.500
Máxima carga útil (kg)	91
Dimensiones del neumático	185/65R14 85 M
Dimensiones de las llantas	5,5J x 14 H2
Plazas noche (Nota: H141)	2
Número máximo de camas (Nota: H142)	4

Datos técnicos / Equipamiento	400 TR
ESTRUCTURA	
Ventanas con compás (Nota: H716)	3
Puerta de entrada (cm) : ancho x alto	60 x 172
Espesor del techo (mm)	31
Espesor de pared (mm)	31
Espesor del suelo (mm)	38
ZONA HABITÁCULO	
Dimensiones cama trasera (cm)	200 x 140
Dimensiones de la cama basculante (cm)	200 x 140
AGUA	
Capacidad del depósito de aguas limpias (litros)	45
COCINA	
Frigorífico (volumen en litros)	98
INSTALACIÓN ELÉCTRICA	
Número de tomas de 230 V	5
Número de tomas USB	1

KNAUS DESEO – Características y opciones del equipo

Artículo	En pack / opción	Descripción: o = opcional – = no posible técnicamente s = Equipamiento de serie	KG	Precio *	400 TR
Chasis / Ampliación de carga					
150997		AL-KO Trailer Control – ATC	4	1.079,00	o
Aumento de capacidad de carga					
150112-19		Aumento de carga hasta 1.800 kg*** (chasis de 2.000 kg)	30	676,00	o
150112-20		Aumento de carga hasta 1.900 kg*** (chasis de 2.000 kg)	30	676,00	o
150112-21		Aumento de carga hasta 2.000 kg*** (chasis de 2.000 kg)	30	676,00	o
Neumáticos					
152519		Llanta de aluminio de 17" para doble eje, color negro pulido, con diseño exclusivo KNAUS (Dependencia: ABH9929)	43	1.682,00	o
151634		Tapacubos de 14" con diseño KNAUS (Dependencia: ABH9793, ABH9930)	1	89,00	o
Sistemas de transporte					
102232		THULE Caravan Superb – Portabicicleta para 2 bicicletas (lanza); carga máx. 60 kg	10	448,00	o
101298	102609	Rampa de acceso	8	498,00	o
101298-01		Rampa de acceso adicional	8	498,00	o
102608		Porta moto para 1 moto (Dependencia: ABH9932, ABH30697, ABH9931)	12	598,00	o
102609	122155	Rampa, incluye soporte para motocicleta (2 piezas) y argollas de amarre (10 piezas) (Dependencia: ABH9933, ABH48434, ABH30698)	36	1.563,00	o
102333-01	102608	Puntos de anclaje (6 puntos)	2	208,00	o
152071		TRUMA Mover XT 2 / doble eje hasta 2.400 kg (Dependencia: ABH9799, ABH9934)	28	4.936,00	o
Puerta					
102592		Puerta de entrada KNAUS STYLE PLUS: dos piezas, multi cierre, incluye ventana con oscurecedor	3	132,00	o
102908		Puerta mosquitera para el portón trasero	4	495,00	o
102521		Escalón posterior, manual	5	472,00	o
Ventanas / Claraboyas / Ventilación					
Parte central					
100750-02		Claraboya de 70 x 50 cm (elevable e inclinable) con mosquitera y oscurecedor (centro) (Dependencia: ABH9936, ABH9935)	8	518,00	o
Materiales / Gráficos del vehículo					
Materiales					
102520		Diseño bicolor de la guía	-	4.759,00	o

Artículo	En pack / opción	Descripción: o = opcional – = no posible técnicamente s = Equipamiento de serie	KG	Precio *	400 TR
Vivir / Dormir / Tapicería y textiles					
Vivir					
552544	122155	Comedor en versión Transport, abatible, para un ahorro de espacio particularmente amplio cuando queda recogido, para garantizar la máxima superficie de carga	-	259,00	o
Dormir					
551674	122155	Cama basculante de 200 x 140 cm (Nota: H147)	60	2.490,00	o
552369		Juego de sábanas - ajuste perfecto a la forma del colchón - para cama 2 (Dependencia: ABH9937)	1	89,00	o
Tapicería y textiles					
552335-25		Selección de tapicería: OBSIDIANA	-		o
552188-02		Selección de tapicería: ACTIVE ROYAL	-	430,00	o
552188-04		Selección de tapicería: ACTIVE ROCK	-	430,00	o
COZY HOME consiste en: 2 almohadas decorativas, 2 almohadas para dormir, 2 mantas, un camino de mesa					
550660-06		Pack PEACH	3	232,00	o
550660-02		Pack STONE	3	232,00	o
550660-03		Pack AVOCADO	3	232,00	o
550660-04		Pack AQUA	3	232,00	o
550660-05		Pack MAGNOLIA	3	232,00	o
550660-01		Pack EARTH	3	232,00	o
Color-Kit „Couch“ - cojines decorativos adicionales en la siguiente variante de colores:					
552518-01		Color-Kit „Couch“ - cojines decorativos adicionales en la siguiente variante de colores: EARTH	-	232,00	o
552518-02		Color-Kit „Couch“ - cojines decorativos adicionales en la siguiente variante de colores: STONE	-	232,00	o
552518-03		Color-Kit „Couch“ - cojines decorativos adicionales en la siguiente variante de colores: AVOCADO	-	232,00	o
552518-04		Color-Kit „Couch“ - cojines decorativos adicionales en la siguiente variante de colores: AQUA	-	232,00	o
552518-05		Color-Kit „Couch“ - cojines decorativos adicionales en la siguiente variante de colores: MAGNOLIA	-	232,00	o
552518-06		Color-Kit „Couch“ - cojines decorativos adicionales en la siguiente variante de colores: PEACH	-	232,00	o
Alfombras					
550075		Moqueta para modelo de 400 > 460	6	252,00	o

*** Encontrará indicaciones técnicas y legales importantes sobre la configuración de la caravana y los datos relacionados con el peso a partir de la página 52 de esta lista de precios


KNAUS DESEO – Características y opciones del equipo

Artículo	En pack / opción	Descripción: o = opcional – = no posible técnicamente s = Equipamiento de serie	KG	Precio *	400 TR
Gas / Calefacción / Aire acondicionado / Suministro de agua					
Gas					
301057		Indicador a distancia DuoC (Control de heladas integrado) (Dependencia: ABH9839)	-	200,00	o
301956		TRUMA MonoControl CS, filtro de gas incluido (Dependencia: ABH9840)	1	389,00	o
301957		TRUMA DuoControl CS, filtro de gas incluido (Dependencia: ABH9840)	1	521,00	o
302033		Alarma de gas	-	267,00	o
551327		Alarma de humo	-	37,00	o
300518		Toma de gas exterior	1	273,00	o
Calefacción / Aire acondicionado					
352059		Comando CP-Plus para calefacción	-	127,00	o
552052		Aire acondicionado DOMETIC Freshjet 2200 (OEM) (Dependencia: ABH9938, Nota: H145)	29	2.845,00	o
Suministro de agua					
450092		Depósito de aguas residuales 25 litros con ruedas	4	168,00	o
451443		Conexión de agua ciudad (Dependencia: ABH9903)	2	392,00	o
450563	250376-01, 251729-01	Indicador de nivel para el depósito de agua limpia	-	214,00	o
452718-01		Sistema de filtro de agua "bluuwater"	1	440,00	o
Electrónica / Multimedia / Seguridad					
Electrónica					
250941	210081	Combi-externa (combinación electricidad TV +)	-	132,00	o
250072-06		Enchufe de 230 V cocina adicional (1 pieza)	-	107,00	o
252586		Luces perimetrales externas integradas en la pared lateral, con proyección del logotipo KNAUS integrado en el portón trasero	1	1.652,00	o
250376-01		Sistema de movilidad de 12 V compuesto por: batería de gel, cargador automático de batería, interruptor principal e indicador de agua limpia (Dependencia: ABH9937, ABH9856)	29	1.303,00	o
253753	114540	Batería Lithium-ion (Dependencia: ABH9858, ABH9859)	12	1.441,00	o
Multimedia					
250004	210081	Sistema de SAT CARO® + prima (Dependencia: ABH9907, Nota: H145)	17	3.258,00	o
252594-01	210081	SMART TV de 24 " con sintonizador HD (Dependencia: ABH9927)	3	995,00	o
251261-01	210081	Soporta TV	2	229,00	o

Artículo	En pack / opción	Descripción: o = opcional – = no posible técnicamente s = Equipamiento de serie	KG	Precio *	400 TR
251358		Preinstalación radio completa con 2 altavoces y cableado	-	346,00	o
250231		Radio/CD/MP3 - radio con toma USB y Bluetooth (Dependencia: ABH9939)	1	364,00	o
252905		KNAUS Sistema de sonido Bluetooth con dos altavoces en la sala de estar	2	232,00	o
Seguridad					
252698	114580	Rastreador velocate® GPS (hardware sin la función de seguimiento personal, seguimiento de robo por un suplemento) (Nota: H146)	-	354,00	o
252815	114580	Licencia velocate® LIFETIME con función de localización personalizada e ilimitada en toda Europa (Dependencia: ABH9863)	-	434,00	o
253809	114580	Sensores velocate® (gas, temperatura, movimiento) (Dependencia: ABH9864)	-	270,00	o
Toldo / Accesorios de toldo					
Toldo THULE OMNISTOR					
502816		Toldo 350 x 250 cm, blanco	28	1.500,00	o
Accesorios					
150620		Set reparación neumáticos	2	132,00	o

SPORT & FUN

Datos técnicos



Información importante

Al seleccionar y configurar su caravana, tenga en cuenta que el montaje de equipamiento opcional de fábrica aumenta la masa real del vehículo y reduce la carga útil. El peso indicado en las siguientes páginas para el equipamiento opcional («paquetes», «características del equipamiento» y «opciones») corresponde al peso adicional respecto al equipamiento estándar de la distribución del respectivo vehículo. El peso total del equipamiento opcional configurado no deberá exceder la masa máxima del equipamiento opcional fijada por el fabricante, que se indica en los datos técnicos. Este es un valor calculado para cada distribución de vehículo, que Knaus Tabbert AG, como fabricante, utiliza para determinar la masa máxima disponible para el equipamiento opcional montado en fábrica.

La «masa en orden de marcha» indicada en los datos técnicos es un valor nominal calculado, que está sujeto a tolerancias de producción de hasta $\pm 5\%$. Estas tolerancias de producción de $\pm 5\%$ son admisibles legalmente y se indican por separado en los datos técnicos detrás del valor calculado. Dado que estas tolerancias legalmente admisibles repercuten directamente sobre la masa real de su caravana y, por tanto, sobre la masa máxima del equipamiento opcional, se deberán tener siempre en cuenta a la hora de configurar su caravana.

La masa máxima del equipamiento opcional fijada por el fabricante garantiza que la carga útil mínima legalmente establecida para el equipaje y otros accesorios esté realmente disponible para la carga tras la entrega de la caravana por parte del fabricante. Si la masa real del vehículo aumenta a causa de la selección de equipamiento opcional de modo que al calcular la diferencia entre la masa real del vehículo y la masa máxima técnicamente admisible ya no queda capacidad de carga suficiente para transportar a los pasajeros permitidos ni para la carga útil mínima, tiene la opción de elegir un aumento de la carga del vehículo o de suprimir equipos opcionales al realizar la configuración de la caravana. Este es un requisito previo necesario en nuestro configurador para poder continuar realizando la configuración.

Si no se cumple este requisito, será imposible seguir realizando la configuración. La información técnica y legal detallada sobre el tema «Pesos del vehículo» se puede consultar a partir de la 52 y en el «configurator.knaus.com/es».

Datos técnicos / Equipamiento	480 QL
EQUIPAMIENTO DE BASE	
Longitud total con arcón incluido (cm)	625
Longitud general de la carrocería (cm)	480
Ancho (exterior) (cm)	232
Ancho (interior) (cm)	216
Altura (exterior) (cm)	257
Altura (interior) (cm)	196
Masa en orden de marcha (modelo básico sin equipamiento opcional pero con equipamiento básico) (kg) (Nota: H140,H717)	1.130
Peso máximo autorizado técnicamente (kg) ^{***} (Nota: H717)	1.300
Máxima carga útil (kg)	38
Dimensiones del neumático	185R14C 102 M
Dimensiones de las llantas	5,5 J x 14 H2
Plazas noche (Nota: H141)	4
Número máximo de camas (Nota: H142)	4

Datos técnicos / Equipamiento	480 QL
ESTRUCTURA	
Ventanas con compás (Nota: H716)	4
Puerta de entrada (cm) : ancho x alto	60 x 172
Espesor del techo (mm)	31
Espesor de pared (mm)	31
Espesor del suelo (mm)	38
ZONA HABITÁCULO	
Dimensiones de la cama delantera (cm)	199 x 143/124
Dimensiones cama central (cm)	192 x 121/99
AGUA	
Capacidad del depósito de aguas limpias (litros)	45
COCINA	
Frigorífico (volumen en litros)	142
INSTALACIÓN ELÉCTRICA	
Número de tomas de 230 V	3
Número de tomas USB	1

Chasis / Ampliación de carga		Muebles / Revestimiento		Electrónica / Multimedia / Seguridad	
152832	Chasis AL-KO con eje longitudinal	552941-02	Armarios ventilados y compartimentos de almacenamiento	253525	Acoplamiento Jäger de 13 polos para conexión eléctrica al vehículo remolcador
152589	Autoregulación del sistema de frenado AL-KO AAA Premium brake	552940-07	Decoración de muebles: Salem Fresno	253534-02	Iluminación interior y exterior: completa 12 V, en la tecnología LED
152834	Un solo eje	552944-04	Suelo de PVC de alta calidad y resistente con aspecto de cocina de barco.	253523-05	Eficaz instalación eléctrica de 12 V y 230 V
151110	Rueda jokey con indicador de peso de carga	Vivir / Dormir / Tapicería y textiles		253528-03	Transformador de 240 VA
150065	Patas de estacionamiento reforzadas AL-KO	552964-09	Gran área de almacenamiento debajo de la cama	253517	Enchufes de 230 V versión "Universal".
150267	Estabilizador (Dependencia: ABH9790)	552960-10	Función confort para grupo de asientos Face-to-Face	253534-29	Focos ajustables por separado para comedor y áreas para dormir
152836	Amortiguadores hidráulicos	552956	Taburete lateral (se utiliza como asiento adicional y espacio de almacenamiento)	253534-10	Iluminación LED en cocina
152837	Dispositivo de marcha atrás automático	552945-01	Colchón EvoPore HRC, sólo camas fijas	250006	Preinstalación TV con toma y cableado
152838	Freno de mano servoasistido	552947	Cama delantera abatible	Varios	
150111-23	Aumento de carga hasta 1.300 kg**** (chasis de 1.500 kg)	552335-27	Selección de tapicería: PETROL FUN	953542-06	Manual de instrucciones (Inglés)
152827	Ruedas de 14"	Área de cocina / Baño		Accesorios	
152829	Llantas de acero de 14" (Dependencia: ABH9792)	402985-01	Cocina de tres quemadores con tapa de vidrio, fregadero de acero inoxidable, empotrado (Dependencia: ABH9831)	953543	Garantía de estanqueidad de 10 años
100023	Barras de techo con escalera trasera	402767	Nevera 142 litros (Nota: H128,H184)	952823	Vale de MediKit: Vale para un conjunto exclusivo de medicamentos (incluye spray para heridas, spray desinfectante y varios fármacos de farmacia). (Nota: H137)
Puerta		402417-01	Selección automática de energía para la nevera (AES)	954273	Dispensador de jabón y detergente líquido
102907-02	Puerta de entrada: KNAUS STYLE: 2 partes, sin ventana, incluyendo la papelera	453503-03	WC a cassette DOMETIC, giratorio		
100832	Puerta mosquitera	453505-19	Baño Comfort		
102840	Sistema de cierre con una sola llave	453509-07	Barra de ropa plegable en el cuarto de baño o en la ducha		
Portones de servicio / Portón de garage		453509-04	Cajón		
100612-05	Portón de servicio 65 x 80 cm, anterior derecha	Gas / Calefacción / Aire acondicionado / Suministro de agua		Notas	
102914-03	El cofre de gas con puerta abatible exterior puede ser equipada con 2 botellas de gas (11 kg de capacidad)	302973	Sistema de gas 30 mbar	_____	
100612-27	Puerta de servicio 172 x 92 cm (trasera)	302974	Versión de la manguera de gas D/AT/ES/FI/BE/IT/NL/DK	_____	
Ventanas / Claraboyas / Ventilación		302978	Versión del regulador de gas D/AT/ES/FI/BE/IT/NL/DK	_____	
102923-04	Ventanas con compás con doble cristal tintado, (con mosquitera y oscurecimiento)	551054	Aire impulsado a 12 V (aire canalizado)	_____	
100170-01	Claraboya de 96 x 65 cm (elevable e inclinable) con mosquitera y oscurecedor (delante)	352968	Calefacción de gas: Calefacción TRUMA S 3004 con encendido piezoeléctrico	_____	
102920-03	Aireador de techo (zona baño)	453510-01	Suministro de agua con bomba sumergible	_____	
101666-20	Ventana de apertura 52 x 40 cm, cuarto de baño	453510-03	Grifo mezclador monomando para agua fría/caliente	_____	
Materiales / Gráficos del vehículo		453510-04	Gestión central de aguas residuales, un desagüe externo bajo el suelo	_____	
100887	Techo de PRFV (fibra) con menor sensibilidad al granizo	450083	TRUMA Therme de suministro de agua caliente para la cocina y el baño (solo con funcionamiento a 230 V)	_____	
102926-16	Paredes laterales en chapa de aluminio martelé	450623	Depósito de agua limpia de 45 litros, instalación fija	_____	
Iluminación / Tecnología		452718-01	Sistema de filtro de agua "bluuwater"	_____	
252936	Luz de toldo LED en la parte posterior				
102933-15	Tercera luz de freno				

Articulo		Precio *
210079	Pack TV 21,5" (22 kg)	
250004	Sistema de SAT CARO® + prima	3.258,00
250941	Combi-externa (combinación electricidad TV +)	132,00
251261-01	Soporta TV	229,00
252408-04	SMART TV de 21,5 " con sintonizador HD	920,00
	Si esta opción es escogida, el vehículo sube en unos 11 cm	
	Precio si se pide por separado	4.539,00
	Precio del Pack	3.538,00
	Ahorro	1.001,00

Articulo		Precio *
114540	Pack Lithium (17 kg)	
251729-01	Sistema de movilidad de 12 V que consta de: cargador automático de batería, interruptor principal e indicador de agua limpia	920,00
253753	Batería Lithium-ion	1.441,00
	Precio si se pide por separado	2.361,00
	Precio del Pack	2.125,00
	Ahorro	236,00

Articulo		Precio *
114580	Pack de seguridad conecta para velocate® GPS-Tracker	
252698	Rastreador velocate® GPS (hardware sin la función de seguimiento personal, seguimiento de robo por un suplemento)	354,00
252815	Licencia velocate® LIFETIME con función de localización personalizada e ilimitada en toda Europa	434,00
253809	Sensores velocate® (gas, temperatura, movimiento)	270,00
	Además, el hardware está preparado para expandirse a través de sensores opcionales (por ejemplo, contacto de puerta/ventana). Se puede encontrar más información en www.velocate.com	
	Precio si se pide por separado	1.058,00
	Precio del Pack	920,00
	Ahorro	138,00

Notas

Tenga en cuenta la información y notas de la página 50
* Precio de venta (21% incl. IVA incluido) [EUR].

Artículo	En pack / opción	Descripción: o = opcional – = no posible técnicamente s = Equipamiento de serie	KG	Precio *	480 QL
Chasis / Ampliación de carga					
150997		AL-KO Trailer Control – ATC	4	1.079,00	o
100570		Cubrelanza	4	137,00	o
Aumento de capacidad de carga					
150111-24		Aumento de carga hasta 1.400 kg*** (chasis de 1.500 kg)	-	132,00	o
150111-09		Aumento de carga hasta 1.500 kg*** (chasis de 1.500 kg)	-	132,00	o
150112-08		Aumento de carga hasta 1.600 kg*** (chasis de 1.700 kg)	28	676,00	o
150112-09		Aumento de carga hasta 1.700 kg*** (chasis de 1.700 kg)	28	676,00	o
Neumáticos					
152545		Llanta de aluminio de 17" para un eje, color negro pulido, con diseño exclusivo KNAUS (Dependencia: ABH9909)	21	886,00	o
151634		Tapacubos de 14" con diseño KNAUS (Dependencia: ABH9793)	1	89,00	o
Sistemas de transporte					
101299		Punto de fijación para moto (sobre eje) 1 pieza (Dependencia: ABH9910)	12	285,00	o
101299-01		Soporte adicional para motocicletas (garaje zona delantera) (1 pieza) (Dependencia: ABH9911)	12	285,00	o
102232		THULE Caravan Superb - Portabici para 2 bicicletas (lanza); carga máx. 60 kg	10	448,00	o
101298		Rampa de acceso	8	498,00	o
102333-02		Puntos de anclaje (8 puntos)	3	208,00	o
152069		TRUMA Mover XT / un eje hasta 2.000 kg (Dependencia: ABH9912)	24	3.894,00	o
Rueda de repuesto					
152565		Rueda de repuesto (en llanta de aluminio de 17") con diseño KNAUS y gato (Dependencia: ABH9913)	31	660,00	o
150122		Rueda de repuesto (con llanta de acero) incluye cric (Dependencia: ABH9914)	21	269,00	o
152713		Rueda de repuesto 17" con llanta de aluminio en diseño KNAUS debajo el vehículo (Dependencia: ABH9915, ABH9916)	7	314,00	o
150026		Soporte de rueda de repuesto, montado en los bajos de la carrocería (Dependencia: ABH9916)	1	218,00	o
150027-01		Soporte de rueda de repuesto bajo la cama (Dependencia: ABH9917)	1	74,00	o

Artículo	En pack / opción	Descripción: o = opcional – = no posible técnicamente s = Equipamiento de serie	KG	Precio *	480 QL
Portones de servicio / Portón de garage					
Parte delantera					
100526-28		Portón de almacenamiento 100 x 120 cm, anterior izquierdo	8	506,00	o
Ventanas / Claraboyas / Ventilación					
Baño					
102153		Cassette combi rollo Oscurecedor/ mosquitera para ventana en baño	1	80,00	o
Vivir / Dormir / Tapicería y textiles					
Dormir					
552574		Colchón EvoPore HRC, incluida la capa WaterGEL, solo para camas fijas (Dependencia: ABH9918)	6	500,00	o
552278		Cama delantera, regulable en altura (Dependencia: ABH9920, ABH9919)	80	1.107,00	o
552369		Juego de sábanas - ajuste perfecto a la forma del colchón - para cama 2	1	89,00	o
Tapicería y textiles					
552335-28		Selección de tapicería: FRESH MINT	-		o
552188-04		Selección de tapicería: ACTIVE ROCK	-	430,00	o
COZY HOME consiste en: 2 almohadas decorativas, 2 almohadas para dormir, 2 mantas, un camino de mesa					
550660-06		Pack PEACH	3	232,00	o
550660-02		Pack STONE	3	232,00	o
550660-03		Pack AVOCADO	3	232,00	o
550660-04		Pack AQUA	3	232,00	o
550660-05		Pack MAGNOLIA	3	232,00	o
550660-01		Pack EARTH	3	232,00	o
Alfombras					
550076		Moqueta para modelo de 500 > 590 (Dependencia: ABH9921)	6	274,00	o
Área de cocina / Baño					
Zona de la cocina					
552277		Botiquín extraíble	12	396,00	o
Zona de baño					
452316		Instalación de la ducha SPORT&FUN (Dependencia: ABH9922)	8	628,00	o

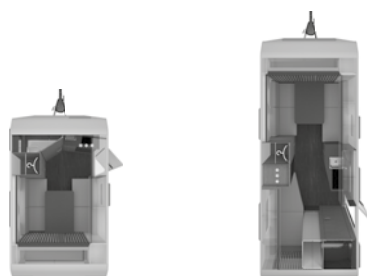
KNAUS SPORT&FUN – Características y opciones del equipo

Artículo	En pack / opción	Descripción: o = opcional – = no posible técnicamente s = Equipamiento de serie	KG	Precio *	480 QL
		Gas / Calefacción / Aire acondicionado / Suministro de agua			
		Gas			
301057		Indicador a distancia DuoC (Control de heladas integrado) (Dependencia: ABH9839)	-	200,00	o
301956		TRUMA MonoControl CS, filtro de gas incluido (Dependencia: ABH9840)	1	389,00	o
301957		TRUMA DuoControl CS, filtro de gas incluido (Dependencia: ABH9840)	1	521,00	o
551327		Alarma de humo	-	37,00	o
302033		Alarma de gas	-	267,00	o
300518		Toma de gas exterior	1	273,00	o
		Calefacción / Aire acondicionado			
550081		Pack TRUMA Komfort con Airmix	1	161,00	o
550086		TRUMA Ultra Heat (calefacción eléctrica adicional)	2	455,00	o
552052		Aire acondicionado DOMETIC Freshjet 2200 (OEM) (Dependencia: ABH9923, Nota: H145)	29	2.845,00	o
		Suministro de agua			
450093		Depósito de agua limpia 25 litros con ruedas (Dependencia: ABH9924)	4	200,00	o
450092		Depósito de aguas residuales 25 litros con ruedas	4	168,00	o
451443		Conexión de agua ciudad (Dependencia: ABH9903)	2	392,00	o
450563	250376-01, 251729-01	Indicador de nivel para el depósito de agua limpia (Dependencia: ABH9904)	-	214,00	o
		Electrónica / Multimedia / Seguridad			
		Electrónica			
250941	210079	Combi-externa (combinación electricidad TV +)	-	132,00	o
250072-06		Enchufe de 230 V cocina adicional (1 pieza)	-	107,00	o
252340		Luz de toldo LED en la parte posterior	-	101,00	o
250376-01		Sistema de movilidad de 12 V compuesto por: batería de gel, cargador automático de batería, interruptor principal e indicador de agua limpia (Dependencia: ABH9856)	29	1.303,00	o
253753	114540	Batería Lithium-ion (Dependencia: ABH9858, ABH9859, ABH9925)	12	1.441,00	o
		Multimedia			
250004	210079	Sistema de SAT CARO® + prima (Dependencia: ABH22300, Nota: H145)	17	3.258,00	o

Artículo	En pack / opción	Descripción: o = opcional – = no posible técnicamente s = Equipamiento de serie	KG	Precio *	480 QL
252408-04	210079	SMART TV de 21,5 " con sintonizador HD (Dependencia: ABH9927)	3	920,00	o
251261-01	210079	Soporta TV	2	229,00	o
		Seguridad			
252698	114580	Rastreador velocate® GPS (hardware sin la función de seguimiento personal, seguimiento de robo por un suplemento) (Nota: H146)	-	354,00	o
252815	114580	Licencia velocate® LIFETIME con función de localización personalizada e ilimitada en toda Europa (Dependencia: ABH9863)	-	434,00	o
253809	114580	Sensores velocate® (gas, temperatura, movimiento) (Dependencia: ABH9864)	-	270,00	o
		Toldo / Accesorios de toldo			
		Toldo THULE OMNISTOR			
500161		Toldo 305 x 250 cm, blanco	26	1.065,00	o
		Accesorios			
150620		Set reparación neumáticos	2	132,00	o

YASEO

Datos técnicos



Datos técnicos / Equipamiento	340 PX	500 DK
EQUIPAMIENTO DE BASE		
Longitud total con arcón incluido (cm)	549	729
Longitud general de la carrocería (cm)	348	528
Ancho (exterior) (cm)	220	220
Ancho (interior) (cm)	204	204
Altura (exterior) (cm)	260	260
Altura (interior) (cm)	196	196
Perímetro para avance (cm) (Nota: H139)	817	997
Masa en orden de marcha (modelo básico sin equipamiento opcional pero con equipamiento básico) (kg) (Nota: H140,H717)	905	1.150
Peso máximo autorizado técnicamente (kg) ^{****} (Nota: H717)	1.100	1.300
Máxima carga útil (kg)	107	34
Dimensiones del neumático	195/70R14 96 M	185R14C 102 M
Dimensiones de las llantas	5,5J x 14 H2, 6 J x 14 H2	5,5J x 14 H2
Plazas noche (Nota: H141)	2	3
Número máximo de camas (Nota: H142)	2	5

Información importante

Al seleccionar y configurar su caravana, tenga en cuenta que el montaje de equipamiento opcional de fábrica aumenta la masa real del vehículo y reduce la carga útil. El peso indicado en las siguientes páginas para el equipamiento opcional («paquetes», «características del equipamiento» y «opciones») corresponde al peso adicional respecto al equipamiento estándar de la distribución del respectivo vehículo. El peso total del equipamiento opcional configurado no deberá exceder la masa máxima del equipamiento opcional fijada por el fabricante, que se indica en los datos técnicos. Este es un valor calculado para cada distribución de vehículo, que Knaus Tabbert AG, como fabricante, utiliza para determinar la masa máxima disponible para el equipamiento opcional montado en fábrica.

La «masa en orden de marcha» indicada en los datos técnicos es un valor nominal calculado, que está sujeto a tolerancias de producción de hasta $\pm 5\%$. Estas tolerancias de producción de $\pm 5\%$ son admisibles legalmente y se indican por separado en los datos técnicos detrás del valor calculado. Dado que estas tolerancias legalmente admisibles repercuten directamente sobre la masa real de su caravana y, por tanto, sobre la masa máxima del equipamiento opcional, se deberán tener siempre en cuenta a la hora de configurar su caravana.

La masa máxima del equipamiento opcional fijada por el fabricante garantiza que la carga útil mínima legalmente establecida para el equipaje y otros accesorios esté realmente disponible para la carga tras la entrega de la caravana por parte del fabricante. Si la masa real del vehículo aumenta a causa de la selección de equipamiento opcional de modo que al calcular la diferencia entre la masa real del vehículo y la masa máxima técnicamente admisible ya no queda capacidad de carga suficiente para transportar a los pasajeros permitidos ni para la carga útil mínima, tiene la opción de elegir un aumento de la carga del vehículo o de suprimir equipos opcionales al realizar la configuración de la caravana. Este es un requisito previo necesario en nuestro configurador para poder continuar realizando la configuración.

Si no se cumple este requisito, será imposible seguir realizando la configuración. La información técnica y legal detallada sobre el tema «Pesos del vehículo» se puede consultar a partir de la 52 y en el «configurator.knaus.com/es».

Datos técnicos / Equipamiento	340 PX	500 DK
ESTRUCTURA		
Ventanas con compás (Nota: H716)	2	4
Puerta de entrada (cm) : ancho x alto	57 x 172	57 x 172
Espesor del techo (mm)	31	31
Espesor de pared (mm)	31	31
Espesor del suelo (mm)	38	38
ZONA HABITÁCULO		
Dimensiones de la cama delantera (cm)	–	200 x 156
Dimensiones cama trasera (cm)	200 x 156	199 x 122/108
AGUA		
Capacidad del depósito de aguas limpias (litros)	45	45
COCINA		
Frigorífico (volumen en litros)	92	150
INSTALACIÓN ELÉCTRICA		
Número de tomas de 230 V	5	5

^{****} Encontrará indicaciones técnicas y legales importantes sobre la configuración de la caravana y los datos relacionados con el peso a partir de la página 52 de esta lista de precios

KNAUS YASEO – Equipamiento de serie

Chasis / Ampliación de carga	
152831	Chasis AL-KO con eje Delta antibalaceo
152589	Autoregulación del sistema de frenado AL-KO AAA Premium brake
152834	Un solo eje
152850-01	Patas de estacionamiento con manivela
150267	Estabilizador (Dependencia: ABH9790)
152836	Amortiguadores hidráulicos
152837	Dispositivo de marcha atrás automático
152838	Freno de mano servoasistido
152827	Ruedas de 14"
152829	Llantas de acero de 14" (Dependencia: ABH9792)
Puerta	
102906-01	Puerta de entrada: KNAUS TREND; 1 pieza, sin ventana
102840	Sistema de cierre con una sola llave
Portones de servicio / Portón de garage	
103774	Caja de almacenamiento delantera (Dependencia: ABH9807)
Ventanas / Claraboyas / Ventilación	
102923-04	Ventanas con compás con doble cristal tintado, (con mosquitera y oscurecimiento)
102619-03	Claraboya de 40 x 40 cm con mosquitera y oscurecedor, transparente (trasera)
100960-04	Claraboya 28 x 28 cm con mosquitera, (cuarto de baño)
Materiales / Gráficos del vehículo	
100887	Techo de PRFV (fibra) con menor sensibilidad al granizo
102926-16	Paredes laterales en chapa de aluminio martelé
103776	Paredes laterales en blanco - un eje
103760-02	Emblema ePower
Iluminación / Tecnología	
252936	Luz de toldo LED en la parte posterior
102933-13	Iluminación de seguridad adicional 3ª luz de freno en tecnología LED
102933-01	KNAUS Evolución de CATEYE - luz trasera con firma nocturna exclusiva y parpadeo dinámico en tecnología LED
Muebles / Revestimiento	
552941-02	Armarios ventilados y compartimentos de almacenamiento
552940-31	Decoración de muebles: Modern Oak

552944	El revestimiento del suelo de PVC
Vivir / Dormir / Tapicería y textiles	
552945-15	Colchón EvoPore HRC, sólo en la cama principal
554323	Amplia cama doble, plegable
552335-84	Selección de tapicería: ELEGANT SILVER
Área de cocina / Baño	
402985-20	Placa doble de inducción (Dependencia: ABH9831)
453509-07	Barra de ropa plegable en el cuarto de baño o en la ducha
453502-06	Grifo lavabo diseño KNAUS
453503-03	WC a cassette DOMETIC, giratorio
Gas / Calefacción / Aire acondicionado / Suministro de agua	
302974	Versión de la manguera de gas D/AT/ES/FI/BE/IT/NL/DK
302978	Versión del regulador de gas D/AT/ES/FI/BE/IT/NL/DK
551054	Aire impulsado a 12 V (aire canalizado)
353769	Calefacción/Aire acondicionado DOMETIC Freshwell 3000 (OEM)
453510-01	Suministro de agua con bomba sumergible
453510-03	Grifo mezclador monomando para agua fría/caliente
453510-04	Gestión central de aguas residuales, un desagüe externo bajo el suelo
450083	TRUMA Therme de suministro de agua caliente para la cocina y el baño (solo con funcionamiento a 230 V)
450623	Depósito de agua limpia de 45 litros, instalación fija
Electrónica / Multimedia / Seguridad	
253525	Acoplamiento Jäger de 13 polos para conexión eléctrica al vehículo remolcador
253534-03	Iluminación interior en tecnología LED
253528-03	Transformador de 240 VA
253517	Enchufes de 230 V versión "Universal".
253775	Control electrónico inteligente (Dependencia: ABH9854)
253534-32	Luces individuales regulables y luz nocturna
250006	Preinstalación TV con toma y cableado
Varios	
953542-13	Manual de instrucciones (Español)
Accesorios	
953543	Garantía de estanqueidad de 10 años

KNAUS YASEO – Packs

Artículo	Precio *	
114515	Pack Design – Un eje (42 kg)	
100570	Cubrelanza	137,00
101604-01	Paredes laterales lisas, blancas - con un eje	1.694,00
103760	Emblema KNAUS para delante y atrás, negro / cromo	
103776	Paredes laterales en blanco - un eje	
152545	Llanta de aluminio de 17" para un eje, color negro pulido, con diseño exclusivo KNAUS	886,00
	Precio si se pide por separado	2.717,00
	Precio del Pack	1.413,00
	Ahorro	1.304,00

Artículo	Precio *	
114715	Pack Transporte (18 kg – 19 kg)	
100612	Portón de servicio 70 x 30,5 cm, trasera	313,00
101958-04	Puerta de garage 62.5 x 110 cm, derecha	497,00
104322	Puntos de amarre y rieles para fijación en la sala de estar	131,00
554321	Zona de asientos variable para el transporte de bicicletas	803,00
	Precio si se pide por separado	1.744,00
	Precio del Pack	1.108,00
	Ahorro	636,00

Artículo	Precio *	
114102	Pack Invierno: hasta la longitud 500 (14 kg)	
100694	Funda de invierno para cubrir cofre de gas - diseño KNAUS	
351274	Calefacción TRUMA Combi E	
352059	Comando CP-Plus para calefacción	
550279-01	Calefacción eléctrica por suelo radiante: hasta la longitud 500	
	Precio del Pack	3.996,00

Tenga en cuenta la información y notas de la página 50
* Precio de venta (21% incl. IVA incluido) [EUR].

Artículo		Precio *
114551	Pack Gas (-7 kg – -4 kg)	
102914-03	El cofre de gas con puerta abatible exterior puede ser equipada con 2 botellas de gas (11 kg de capacidad)	
302973	Sistema de gas 30 mbar	
302974	Versión de la manguera de gas D/AT/ES/FI/BE/IT/NL/DK	
302978	Versión del regulador de gas D/AT/ES/FI/BE/IT/NL/DK	
352971	Calefacción TRUMA Combi 4	
402767	Nevera 142 litros	242,00
402985-06	Combinación de cocina y fregadero incl. cocina de 2 llamas con encendido eléctrico y tapa de cristal dividido	361,00
	El funcionamiento del gas mientras se conduce solo está permitido en combinación con Mono / DuoControl	
	Este frigorífico no puede funcionar con 12 V, la función AES existente sólo funciona de forma limitada. Su concesionario KNAUS le explicará los detalles distribuidor.	
	Precio si se pide por separado	603,00
	Precio del Pack	361,00
	Ahorro	242,00

Artículo		Precio *
114540	Pack Lithium (17 kg)	
251729-01	Sistema de movilidad de 12 V que consta de: cargador automático de batería, interruptor principal e indicador de agua limpia	920,00
253753	Batería Lithium-ion	1.441,00
	Precio si se pide por separado	2.361,00
	Precio del Pack	2.125,00
	Ahorro	236,00

Artículo		Precio *
210081	Pack TV 24" (22 kg)	
250004	Sistema de SAT CARO® + prima	3.258,00
250941	Combi-externa (combinación electricidad TV +)	132,00
251261-01	Soporta TV	229,00
252594-01	SMART TV de 24 " con sintonizador HD	995,00
	Si esta opción es escogida, el vehículo sube en unos 11 cm	
	Precio si se pide por separado	4.614,00
	Precio del Pack	3.650,00
	Ahorro	964,00

Artículo		Precio *
114705	Pack Plus (14 kg – 16 kg)	
100170-01	Claraboya de 96 x 65 cm (elevable e inclinable) con mosquitera y oscurecedor (delante)	911,00
100750	Claraboya de 70 x 50 cm (elevable e inclinable) con mosquitera y oscurecedor	518,00
100832	Puerta mosquitera	314,00
150065	Patas de estacionamiento reforzadas AL-KO	168,00
151110	Rueda jockey con indicador de peso de carga	80,00
452718-01	Sistema de filtro de agua "bluuwater"	440,00
952823	Vale de MediKit (Nota: H137)	115,00
954273	Dispensador de jabón y detergente líquido	70,00
	Precio si se pide por separado	2.616,00
	Precio del Pack	1.108,00
	Ahorro	1.508,00

Artículo		Precio *
114710	Pack Ambiente y almacenamiento (3 kg)	
252524	Luces ambientales (estante de cocina con iluminación lateral, vitrina en el armario de pared iluminado, unidades de pared frontal y posterior con iluminación indirecta, espejo retroiluminado en el baño con volumen variable, encimera de cocina con iluminación frontal indirecta)	472,00
554320	Estantes variables debajo de los armarios de almacenamiento	355,00
	Precio si se pide por separado	827,00
	Precio del Pack	737,00
	Ahorro	90,00

Artículo		Precio *
114580	Pack de seguridad conecta para velocate® GPS-Tracker	
252698	Rastreador velocate® GPS (hardware sin la función de seguimiento personal, seguimiento de robo por un suplemento)	354,00
252815	Licencia velocate® LIFETIME con función de localización personalizada e ilimitada en toda Europa	434,00
253809	Sensores velocate® (gas, temperatura, movimiento)	270,00
	Además, el hardware está preparado para expandirse a través de sensores opcionales (por ejemplo, contacto de puerta/ventana). Se puede encontrar más información en www.velocate.com	
	Precio si se pide por separado	1.058,00
	Precio del Pack	920,00
	Ahorro	138,00

KNAUS YASEO – Características y opciones del equipo

Artículo	En pack / opción	Descripción: o = opcional -- = no posible técnicamente s = Equipamiento de serie	KG	Precio *	340 PX	500 DK
Chasis / Ampliación de carga						
150997		AL-KO Trailer Control – ATC	4	1.079,00	o	o
100570	114515	Cubrelanza (Dependencia: ABH9870)	4	137,00	o	o
100694	114102	Funda de invierno para cubrir cofre de gas - diseño KNAUS	2	495,00	o	o
Aumento de capacidad de carga						
150111-22		Aumento de carga hasta 1.100 kg*** (chasis de 1.300 kg)	-		s	-
150111-05		Aumento de carga hasta 1.200 kg*** (chasis de 1.300 kg)	-	132,00	o	-
150111-06		Aumento de carga hasta 1.300 kg*** (chasis de 1.300 kg)	-	132,00	o	-
150111-23		Aumento de carga hasta 1.300 kg*** (chasis de 1.500 kg)	-		-	s
150111-24		Aumento de carga hasta 1.400 kg*** (chasis de 1.500 kg)	-	132,00	-	o
150112-02		Aumento de carga hasta 1.400 kg*** (chasis de 1.500 kg)	12	676,00	o	-
150111-09		Aumento de carga hasta 1.500 kg*** (chasis de 1.500 kg)	-	132,00	-	o
150112-03		Aumento de carga hasta 1.500 kg*** (chasis de 1.500 kg)	12	676,00	o	-
150112-08		Aumento de carga hasta 1.600 kg*** (chasis de 1.700 kg)	28	676,00	-	o
150112-09		Aumento de carga hasta 1.700 kg*** (chasis de 1.700 kg)	28	676,00	-	o
150112-18		Aumento de carga hasta 1.800 kg*** (chasis de 1.800 kg) (Dependencia: ABH9871)	36	676,00	-	o
Neumáticos						
151634		Tapacubos de 14" con diseño KNAUS (Dependencia: ABH9793)	1	89,00	o	o
150109		Llantas de aleación (un eje)	-	521,00	o	o
152545	114515	Llanta de aluminio de 17" para un eje, color negro pulido, con diseño exclusivo KNAUS (Dependencia: ABH9872)	21	886,00	o	o
Sistemas de transporte						
102232		THULE Caravan Superb - Portabici para 2 bicicletas (lanza); carga máx. 60 kg (Dependencia: ABH9873)	10	448,00	o	o
152069		TRUMA Mover XT / un eje hasta 2.000 kg (Dependencia: ABH9798)	24	3.894,00	o	o
Rueda de repuesto						
150122		Rueda de repuesto (con llanta de acero) incluye cric (Dependencia: ABH9802)	21	269,00	o	o
152565		Rueda de repuesto (en llanta de aluminio de 17") con diseño KNAUS y gato (Dependencia: ABH46376)	31	660,00	o	o
150027		Soporte de rueda de repuesto en cofre de gas	1	74,00	o	o

Artículo	En pack / opción	Descripción: o = opcional -- = no posible técnicamente s = Equipamiento de serie	KG	Precio *	340 PX	500 DK
Puerta						
103588		Puerta de entrada KNAUS PREMIUM: cierre múltiple, sistema de bisagras ocultas, incl. ventana con oscurecedor plisado, compartimento para paraguas integrado, aplicaciones de alta calidad, bolsa multifuncional en KNAUS Diseño	2	1.066,00	o	o
100832	114705	Puerta mosquitera	4	314,00	o	o
Portones de servicio / Portón de garage						
Parte delantera						
102914-03	114551	El cofre de gas con puerta abatible exterior puede ser equipada con 2 botellas de gas (11 kg de capacidad) (Dependencia: ABH9786)	-		o	o
100612-01		Portón de servicio 70 x 30,5 cm, anterior izquierda	1		-	s
100612-06		Portón de servicio 70 x 30,5 cm, anterior derecha	1		-	s
Parte central						
101958-03		Puerta de garage 62,5 x 110 cm, izquierda (Dependencia: ABH46377)	5	497,00	o	o
101958-04	114715	Puerta de garage 62.5 x 110 cm, derecha (Dependencia: ABH46378)	5	497,00	o	o
100612-10		Portón de servicio 70 x 30,5 cm, centro izquierda	1	313,00	-	o
100612-12		Portón de servicio 100 x 30,5 cm, centro izquierda (Dependencia: ABH46379)	2	313,00	-	o
100612-15		Portón de servicio 70 x 30,5 cm, centro derecha	1	313,00	-	o
En la parte posterior						
100612-19		Portón de servicio 70 x 30,5 cm, trasera izquierda	1	313,00	-	o
100612-31	114715	Portón de servicio 70 x 30,5 cm, trasera izquierda (Dependencia: ABH47293, ABH46380)	1	313,00	o	-
100612-21		Portón de servicio 100 x 30,5 cm, parte trasera izquierda	2		s	-
100612-23	114715	Portón de servicio 70 x 30,5 cm, trasera derecha (Dependencia: ABH47293, ABH46381)	1	313,00	o	-
100612-25		Portón de servicio 100 x 30,5 cm, trasera derecha	2		s	-
Ventanas / Claraboyas / Ventilación						
Parte delantera						
102619-01		Claraboya de 40 x 40 cm con mosquitera y oscurecedor, transparente (delante)	3	207,00	o	s
100170-01	114705	Claraboya de 96 x 65 cm (elevable e inclinable) con mosquitera y oscurecedor (delante)	9	911,00	-	o

*** Encontrará indicaciones técnicas y legales importantes sobre la configuración de la caravana y los datos relacionados con el peso a partir de la página 52 de esta lista de precios

Artículo	En pack / opción	Descripción: o = opcional – = no posible técnicamente s = Equipamiento de serie	KG	Precio *	340 PX	500 DK
101944-01		Claraboya panorámica en el techo sobre el comedor, 130 x 45 cm (delante)	12	651,00	–	o
100918		Ventana panorámica delantera	6	570,00	o	o
En la parte posterior						
100750	114705	Claraboya de 70 x 50 cm (elevable e inclinable) con mosquitera y oscurecedor	8	518,00	o	–
102017		Ventana con compás trasera	6	564,00	o	o
Baño						
101666		Ventana de apertura 52 x 50 cm con mosquitera y oscurecimiento, cuarto de baño	6	320,00	o	o
Materiales / Gráficos del vehículo						
Materiales						
101604-01	114515	Paredes laterales lisas, blancas - con un eje	17	1.694,00	o	o
Iluminación / Tecnología						
104331		Luces de gálibo LED	–	580,00	o	o
Vivir / Dormir / Tapicería y textiles						
Vivir						
552954-06		Cortina divisoria en tela	–	–	–	s
554320	114710	Estantes variables debajo de los armarios de almacenamiento	–	355,00	o	o
Dormir						
554327		Cama individual / rincón lounge en la parte trasera	–	–	–	s
554324		Cama individual en esquina lounge en la parte trasera extensible a una cama doble	26	498,00	–	o
554328		Caja de almacenamiento con función de cama plegable (cuna)	19	905,00	–	o
552369		Juego de sábanas - ajuste perfecto a la forma del colchón - para cama 2	1	89,00	o	o
Tapicería y textiles						
552335-85		Selección de tapicería: BRIGHT GRANIT	–	–	o	o
552335-86		Selección de tapicería: MODERN STONE	–	–	o	o
552188-02		Selección de tapicería: ACTIVE ROYAL	–	430,00	o	o
552188-04		Selección de tapicería: ACTIVE ROCK	–	430,00	o	o
COZY HOME consiste en: 2 almohadas decorativas, 2 almohadas para dormir, 2 mantas, un camino de mesa						
550660-06		Pack PEACH	3	232,00	o	o

Artículo	En pack / opción	Descripción: o = opcional – = no posible técnicamente s = Equipamiento de serie	KG	Precio *	340 PX	500 DK
550660-02		Pack STONE	3	232,00	o	o
550660-03		Pack AVOCADO	3	232,00	o	o
550660-04		Pack AQUA	3	232,00	o	o
550660-05		Pack MAGNOLIA	3	232,00	o	o
550660-01		Pack EARTH	3	232,00	o	o
Alfombras						
550075		Moqueta para modelo de 400 > 460	6	252,00	o	–
550076		Moqueta para modelo de 500 > 590	6	274,00	–	o
Área de cocina / Baño						
Zona de la cocina						
402985-06	114551	Combinación de cocina y fregadero incl. cocina de 2 llamas con encendido eléctrico y tapa de cristal dividido (Dependencia: ABH9786, ABH9831, ABH46383)	–	361,00	o	o
404325		Módulo organizativo retráctil integrado en la encimera de la cocina (Dependencia: ABH48316)	–	172,00	o	–
402989		Nevera de 92 litros	–	–	s	–
402767	114551	Nevera 142 litros (Dependencia: ABH9786, ABH48169, Nota: H128,H184)	–	242,00	–	o
403773-01		Frigorífico de 150 litros (compresor) (Dependencia: ABH9854)	–	–	–	s
402417-01	402767	Selección automática de energía para la nevera (AES) (Dependencia: ABH46385)	3	156,00	–	o
400060-05		Microondas (en el bloque de cocina) (Dependencia: ABH9786, ABH9837, ABH9836)	14	361,00	–	o
400369-01		Horno de gas con función grill (lugar de instalación en el bloque de la cocina) (Dependencia: ABH9786, ABH9835, ABH9833)	13	871,00	–	o
Zona de baño						
450520-02		Instalación de la ducha longitudinal y angular del baño, que consiste en: Grifo de ducha, barra/soporte de ducha, cortina de ducha	2	301,00	o	o
454326		Baño en T multifuncional con ducha variable	–	–	–	s
Gas / Calefacción / Aire acondicionado / Suministro de agua						
Gas						
301057		Indicador a distancia DuoC (Control de heladas integrado) (Dependencia: ABH9839)	–	200,00	o	o
301956		TRUMA MonoControl CS, filtro de gas incluido (Dependencia: ABH9786, ABH9840)	1	389,00	o	o

KNAUS YASEO – Características y opciones del equipo

Artículo	En pack / opción	Descripción: o = opcional -- = no posible técnicamente s = Equipamiento de serie	KG	Precio *	340 PX	500 DK
301957		TRUMA DuoControl CS, filtro de gas incluido (Dependencia: ABH9786, ABH9840)	1	521,00	o	o
302033		Alarma de gas (Dependencia: ABH9786)	-	267,00	o	o
551327		Alarma de humo	-	37,00	o	o
300518		Toma de gas exterior (Dependencia: ABH9786)	1	273,00	o	o
Calefacción / Aire acondicionado						
352971	114551	Calefaccion TRUMA Combi 4 (Dependencia: ABH9786)	14		o	o
351166		Calefaccion TRUMA Combi 6 (Dependencia: ABH9786, ABH20008)	14	402,00	o	o
351274	114102	Calefacción TRUMA Combi E (Dependencia: ABH9843)	1	859,00	o	o
550279-01	114102	Calefacción eléctrica por suelo radiante: hasta la longitud 500	11	706,00	o	o
352059	114102, 351166	Comando CP-Plus para calefacción	-	127,00	o	o
552052		Aire acondicionado DOMETIC Freshjet 2200 (OEM) (Dependencia: ABH9786, ABH9852, Nota: H145)	29	2.845,00	o	o
354317		Freshjet 2200 OEM en lugar de Freshwell 3000 (Dependencia: ABH9854, ABH45298)	29	253,00	o	o
Suministro de agua						
450092		Depósito de aguas residuales 25 litros con ruedas	4	168,00	o	o
451443		Conexión de agua ciudad (Dependencia: ABH9903)	2	392,00	o	o
450563	250376-01, 251729-01	Indicador de nivel para el depósito de agua limpia (Dependencia: ABH46386)	-	214,00	o	o
452718-01	114705	Sistema de filtro de agua "bluuwater"	1	440,00	o	o
Electrónica / Multimedia / Seguridad						
Electrónica						
250941	210081	Combi-externa (combinación electricidad TV +)	-	132,00	o	o
252547		Pack Plus tomas	-	314,00	o	o
252524	114710	Luces ambientales (estante de cocina con iluminación lateral, vitrina en el armario de pared iluminado, unidades de pared frontal y posterior con iluminación indirecta, espejo retroiluminado en el baño con volumen variable, encimera de cocina con iluminación frontal indirecta)	3	472,00	o	o
253910		Einhell Power Car-Charger (Dependencia: ABH31104)	3	507,00	o	o
250376-01		Sistema de movilidad de 12 V compuesto por: batería de gel, cargador automático de batería, interruptor principal e indicador de agua limpia (Dependencia: ABH9857, ABH9856)	29	1.303,00	o	o

Artículo	En pack / opción	Descripción: o = opcional -- = no posible técnicamente s = Equipamiento de serie	KG	Precio *	340 PX	500 DK
253753	114540	Batería Lithium-ion (Dependencia: ABH46387, ABH9859)	12	1.441,00	o	o
Multimedia						
250004	210081	Sistema de SAT CARO® + prima (Dependencia: ABH9907, Nota: H145)	17	3.258,00	o	o
252594-01	210081	SMART TV de 24 " con sintonizador HD (Dependencia: ABH9862)	3	995,00	o	o
251261-01	210081	Soporta TV	2	229,00	o	o
252905		KNAUS Sistema de sonido Bluetooth con dos altavoces en la sala de estar	2	232,00	o	o
Seguridad						
252698	114580	Rastreador velocate® GPS (hardware sin la función de seguimiento personal, seguimiento de robo por un suplemento) (Nota: H146)	-	354,00	o	o
252815	114580	Licencia velocate® LIFETIME con función de localización personalizada e ilimitada en toda Europa (Dependencia: ABH9863)	-	434,00	o	o
253809	114580	Sensores velocate® (gas, temperatura, movimiento) (Dependencia: ABH9864)	-	270,00	o	o
Toldo / Accesorios de toldo						
Toldo THULE OMNISTOR						
500654		Toldo con el montaje en el techo 305 x 250 cm, blanco	26	1.163,00	o	-
501997		Toldo con el montaje en el techo 455 x 250 cm, blanco	33	1.903,00	-	o
Varios						
951036		TÜV y documento de registro	-	233,00	o	o
Accesorios						
150620		Set reparación neumáticos	2	132,00	o	o
952823	114705	Vale de MediKit: Vale para un conjunto exclusivo de medicamentos (incluye spray para heridas, spray desinfectante y varios fármacos de farmacia). (Nota: H137)	-	115,00	o	o
954273	114705	Dispensador de jabón y detergente líquido	1	70,00	o	o

Información importante

Al seleccionar y configurar su caravana, tenga en cuenta que el montaje de equipamiento opcional de fábrica aumenta la masa real del vehículo y reduce la carga útil. El peso indicado en las siguientes páginas para el equipamiento opcional («paquetes», «características del equipamiento» y «opciones») corresponde al peso adicional respecto al equipamiento estándar de la distribución del respectivo vehículo. El peso total del equipamiento opcional configurado no deberá exceder la masa máxima del equipamiento opcional fijada por el fabricante, que se indica en los datos técnicos. Este es un valor calculado para cada distribución de vehículo, que Knaus Tabbert AG, como fabricante, utiliza para determinar la masa máxima disponible para el equipamiento opcional montado en fábrica. La «masa en orden de marcha» indicada en los datos técnicos es un valor nominal calculado, que está sujeto a tolerancias de producción de hasta $\pm 5\%$. Estas tolerancias de producción de $\pm 5\%$ son admisibles legalmente y se indican por separado en los datos técnicos detrás del valor calculado. Dado que estas tolerancias legalmente admisibles repercuten directamente sobre la masa real de su caravana y, por tanto, sobre la masa máxima del equipamiento opcional, se deberán tener siempre en cuenta a la hora de configurar su caravana.

La masa máxima del equipamiento opcional fijada por el fabricante garantiza que la carga útil mínima legalmente establecida para el equipaje y otros accesorios esté realmente disponible para la carga tras la entrega de la caravana por parte del fabricante. Si la masa real del vehículo aumenta a causa de la selección de equipamiento opcional de modo que al calcular la diferencia entre la masa real del vehículo y la masa máxima técnicamente admisible ya no queda capacidad de carga suficiente para transportar a los pasajeros permitidos ni para la carga útil mínima, tiene la opción de elegir un aumento de la carga del vehículo o de suprimir equipos opcionales al realizar la configuración de la caravana. Este es un requisito previo necesario en nuestro configurador para poder continuar realizando la configuración. Si no se cumple este requisito, será imposible seguir realizando la configuración. La información técnica y legal detallada sobre el tema «Pesos del vehículo» se puede consultar a partir de la 52 y en el «configurator.knaus.com/es».

SPORT Datos técnicos



Datos técnicos / Equipamiento	400 LK	400 QD	420 QD	450 FU	460 EU	500 KD	500 EU
EQUIPAMIENTO DE BASE							
Longitud total con arcón incluido (cm)	605	605	647	671	695	731	731
Longitud general de la carrocería (cm)	402	402	444	468	492	528	528
Ancho (exterior) (cm)	232	232	232	232	232	232	232
Ancho (interior) (cm)	216	216	216	216	216	216	216
Altura (exterior) (cm)	257	257	257	257	257	257	257
Altura (interior) (cm)	196	196	196	196	196	196	196
Perímetro para avance (cm) (Nota: H139)	828	828	872	898	918	960	960
Masa en orden de marcha (modelo básico sin equipamiento opcional pero con equipamiento básico) (kg) (Nota: H140,H717)	985	985	1.020	1.070	1.090	1.185	1.185
Peso máximo autorizado técnicamente (kg) ^{***} (Nota: H717)	1.200	1.200	1.300	1.300	1.300	1.400	1.400
Máxima carga útil (kg)	61	68	123	64	43	39	45
Dimensiones del neumático	195/70R14 96 M	195/70R14 96 M	195/70R14 96 M	195/70R14 96 M	195/70R14 96 M	185R14C 102 M	185R14C 102 M
Dimensiones de las llantas	5,5J x 14 H2	5,5J x 14 H2	5,5J x 14 H2	5,5J x 14 H2	5,5J x 14 H2	5,5J x 14 H2	5,5J x 14 H2
Plazas noche (Nota: H141)	4	3	3	4	4	5	4
Número máximo de camas (Nota: H142)	5	3	3	4	4	6	4

^{***} Encontrará indicaciones técnicas y legales importantes sobre la configuración de la caravana y los datos relacionados con el peso a partir de la página 52 de esta lista de precios

SPORT

Datos técnicos




Datos técnicos / Equipamiento	400 LK	400 QD	420 QD	450 FU	460 EU	500 KD	500 EU
ESTRUCTURA							
Ventanas con compás (Nota: H716)	5	5	6	7	6	5	6
Puerta de entrada (cm) : ancho x alto	60 x 181	60 x 181	60 x 181	60 x 181	60 x 181	60 x 181	60 x 181
Espesor del techo (mm)	31	31	31	31	31	31	31
Espesor de pared (mm)	31	31	31	31	31	31	31
Espesor del suelo (mm)	38	38	38	38	38	38	38
ZONA HABITÁCULO							
Dimensiones de la cama delantera (cm)	198 x 139	206 x 140/122	206 x 134/140	200 x 138	200 x 86; 188 x 86	206 x 134/122	2 x 200 x 86
Dimensiones cama central (cm)	–	–	–	–	–	196 x 95	–
Dimensiones cama trasera (cm)	198 x 74 / Litera abatible: 213 x 60	188 x 128/94	188 x 140/94	198 x 152/128	198 x 128/116	188 x 70; 186 x 76	198 x 128/140
AGUA							
Capacidad del depósito de aguas limpias (litros)	45	45	45	45	45	45	45
COCINA							
Frigorífico (volumen en litros)	98	98	98	98	98	142	98
INSTALACIÓN ELÉCTRICA							
Número de tomas de 230 V	4	5	5	5	5	5	5
Número de tomas USB	0	0	0	0	0	2	0

Información importante

Al seleccionar y configurar su caravana, tenga en cuenta que el montaje de equipamiento opcional de fábrica aumenta la masa real del vehículo y reduce la carga útil. El peso indicado en las siguientes páginas para el equipamiento opcional («paquetes», «características del equipamiento» y «opciones») corresponde al peso adicional respecto al equipamiento estándar de la distribución del respectivo vehículo. El peso total del equipamiento opcional configurado no deberá exceder la masa máxima del equipamiento opcional fijada por el fabricante, que se indica en los datos técnicos. Este es un valor calculado para cada distribución de vehículo, que Knaus Tabbert AG, como fabricante, utiliza para determinar la masa máxima disponible para el equipamiento opcional montado en fábrica. La «masa en orden de marcha» indicada en los datos técnicos es un valor nominal calculado, que está sujeto a tolerancias de producción de hasta $\pm 5\%$. Estas tolerancias de producción de $\pm 5\%$ son admisibles legalmente y se indican por separado en los datos técnicos detrás del valor calculado. Dado que estas tolerancias legalmente admisibles repercuten directamente sobre la masa real de su caravana y, por tanto, sobre la masa máxima del equipamiento opcional, se deberán tener siempre en cuenta a la hora de configurar su caravana.

La masa máxima del equipamiento opcional fijada por el fabricante garantiza que la carga útil mínima legalmente establecida para el equipaje y otros accesorios esté realmente disponible para la carga tras la entrega de la caravana por parte del fabricante. Si la masa real del vehículo aumenta a causa de la selección de equipamiento opcional de modo que al calcular la diferencia entre la masa real del vehículo y la masa máxima técnicamente admisible ya no queda capacidad de carga suficiente para transportar a los pasajeros permitidos ni para la carga útil mínima, tiene la opción de elegir un aumento de la carga del vehículo o de suprimir equipos opcionales al realizar la configuración de la caravana. Este es un requisito previo necesario en nuestro configurador para poder continuar realizando la configuración. Si no se cumple este requisito, será imposible seguir realizando la configuración. La información técnica y legal detallada sobre el tema «Pesos del vehículo» se puede consultar a partir de la 52 y en el «configurator.knaus.com/es».

SPORT Datos técnicos




Datos técnicos / Equipamiento	500 QDK	500 UF	540 UE	540 FDK	580 QS	650 FDK	650 UFK
EQUIPAMIENTO DE BASE							
Longitud total con arcón incluido (cm)	731	731	755	755	791	865	865
Longitud general de la carrocería (cm)	528	528	552	552	570	660	660
Ancho (exterior) (cm)	232	232	232	232	250	250	250
Ancho (interior) (cm)	216	216	216	216	234	234	234
Altura (exterior) (cm)	257	257	257	257	257	257	257
Altura (interior) (cm)	196	196	196	196	196	196	196
Perímetro para avance (cm) (Nota: H139)	960	960	982	982	996	1.088	1.088
Masa en orden de marcha (modelo básico sin equipamiento opcional pero con equipamiento básico) (kg) (Nota: H140,H717)	1.185	1.185	1.220	1.220	1.330	1.530	1.530
Peso máximo autorizado técnicamente (kg)*** (Nota: H717)	1.400	1.400	1.500	1.500	1.600	2.000	2.000
Máxima carga útil (kg)	37	40	112	98	86	260	265
Dimensiones del neumático	185R14C 102 M	185R14C 102 M	185R14C 102 M	185R14C 102 M	185R14C 102 M	185/65R14 58 M	185/65R14 58 M
Dimensiones de las llantas	5,5J x 14 H2	5,5J x 14 H2	5,5J x 14 H2	5,5J x 14 H2	5,5J x 14 H2	5,5J x 14 H2	5,5J x 14 H2
Plazas noche (Nota: H141)	5	4	4	5	5	5	5
Número máximo de camas (Nota: H142)	6	4	4	6	6	6	6

*** Encontrará indicaciones técnicas y legales importantes sobre la configuración de la caravana y los datos relacionados con el peso a partir de la página 52 de esta lista de precios

SPORT

Datos técnicos



Datos técnicos / Equipamiento	500 QDK	500 UF	540 UE	540 FDK	580 QS	650 FDK	650 UFK
ESTRUCTURA							
Ventanas con compás (Nota: H716)	6	6	6	7	6	8	7
Puerta de entrada (cm) : ancho x alto	60 x 181	60 x 181	60 x 181	60 x 181	60 x 181	60 x 181	60 x 181
Espesor del techo (mm)	31	31	31	31	31	31	31
Espesor de pared (mm)	31	31	31	31	31	31	31
Espesor del suelo (mm)	38	38	38	38	38	38	38
ZONA HABITÁCULO							
Dimensiones de la cama delantera (cm)	206 x 140/146	198 x 152/140	198 x 158/140	200 x 138	206 x 146/117	200x157	216 x 140/110
Dimensiones cama central (cm)	196 x 95	–	–	208 x 95	214 x 112	196 x 95	200 x 140
Dimensiones cama trasera (cm)	210 x 70; 198 x 70	205 x 138	2 x 205 x 86	210 x 70; 198 x 70	190 x 70; 190 x 74	190 x 70; 190 x 74	180 x 70; 168 x 70
AGUA							
Capacidad del depósito de aguas limpias (litros)	45	45	45	45	45	45	45
COCINA							
Frigorífico (volumen en litros)	142	177	98	142	177	177	177
INSTALACIÓN ELÉCTRICA							
Número de tomas de 230 V	5	5	5	5	5	6	6
Número de tomas USB	2	0	0	2	2	2	2

Chasis / Ampliación de carga	
152831	Chasis AL-KO con eje Delta antibalanceo
152589	Autoregulación del sistema de frenado AL-KO AAA Premium brake
152834	Un solo eje (Depende de la distribución)
151110	Rueda jokey con indicador de peso de carga
150065	Patas de estacionamiento reforzadas AL-KO (Dependencia: ABH9869)
150267	Estabilizador (Dependencia: ABH9790)
152836	Amortiguadores hidráulicos
152837	Dispositivo de marcha atrás automático
152838	Freno de mano servoasistido
152827	Ruedas de 14"
152829	Llantas de acero de 14" (Dependencia: ABH9792)
Puerta	
102906	Puerta de entrada: KNAUS TREND; 1 pieza, sin ventana
100832	Puerta mosquitera
102840	Sistema de cierre con una sola llave
Portones de servicio / Portón de garage	
102914-03	El cofre de gas con puerta abatible exterior puede ser equipada con 2 botellas de gas (11 kg de capacidad) (Dependencia: ABH9787)
Ventanas / Claraboyas / Ventilación	
102923-04	Ventanas con compás con doble cristal tintado, (con mosquitera y oscurecimiento)
100918	Ventana panorámica delantera (Depende de la distribución) (Dependencia: ABH9884, ABH9883)
102017	Ventana con compás trasera (Depende de la distribución)
100960-04	Claraboya 28 x 28 cm con mosquitera, (cuarto de baño) (Depende de la distribución)
Materiales / Gráficos del vehículo	
100887	Techo de PRFV (fibra) con menor sensibilidad al granizo
103776	Paredes laterales en blanco - un eje (Depende de la distribución)
101604-01	Paredes laterales lisas, blancas - con un eje (Depende de la distribución)
Iluminación / Tecnología	
252936	Luz de toldo LED en la parte posterior
102933-13	Iluminación de seguridad adicional 3ª luz de freno en tecnología LED
102933-01	KNAUS Evolución de CATEYE - luz trasera con firma nocturna exclusiva y parpadeo dinámico en tecnología LED

Muebles / Revestimiento	
552941-02	Armarios ventilados y compartimentos de almacenamiento
552940-10	Decoración de muebles: Teca Matara Tiberino
552944	El revestimiento del suelo de PVC
Vivir / Dormir / Tapicería y textiles	
552954-06	Cortina divisoria en tela
552960-05	Salón en U en la parte trasera (Depende de la distribución)
552945-11	Colchón EvoPore HRC, no con cama abatible
551968	Construcción de cama de lujo con tapicería de compensación (con grupo de asientos lounge o comedor) (Depende de la distribución)
552335-06	Selección de tapicerías: BLUE NIGHT
Área de cocina / Baño	
402985-01	Cocina de tres quemadores con tapa de vidrio, fregadero de acero inoxidable, empotrado (Dependencia: ABH9786, ABH9831)
402417-01	Selección automática de energía para la nevera (AES)
450520-01	Instalación de la ducha en baño standard (grifería de ducha con soporte y cortina de ducha) (Depende de la distribución)
453509-07	Barra de ropa plegable en el cuarto de baño o en la ducha
453502-06	Grifo lavabo diseño KNAUS
453503-03	WC a cassette DOMETIC, giratorio
Gas / Calefacción / Aire acondicionado / Suministro de agua	
302973	Sistema de gas 30 mbar (Dependencia: ABH9838)
302974	Versión de la manguera de gas D/AT/ES/FI/BE/IT/NL/DK
302978	Versión del regulador de gas D/AT/ES/FI/BE/IT/NL/DK
551054	Aire impulsado a 12 V (aire canalizado)
352970	Sistema de calefacción de TRUMA VarioHeat eco (Depende de la distribución)
453510-01	Suministro de agua con bomba sumergible
453510-03	Grifo mezclador monomando para agua fría/caliente
453510-04	Gestión central de aguas residuales, un desagüe externo bajo el suelo
450083	TRUMA Therme de suministro de agua caliente para la cocina y el baño (solo con funcionamiento a 230 V) (Depende de la distribución)
450623	Depósito de agua limpia de 45 litros, instalación fija
452718-01	Sistema de filtro de agua "bluuwater"
Electrónica / Multimedia / Seguridad	
253525	Acoplamiento Jäger de 13 polos para conexión eléctrica al vehículo remolcador

253534-03	Iluminación interior en tecnología LED
253528-03	Transformador de 240 VA
253517	Enchufes de 230 V versión "Universal".
253534-32	Luces individuales regulables y luz nocturna
252524	Luces ambientales (estante de cocina con iluminación lateral, vitrina en el armario de pared iluminado, unidades de pared frontal y posterior con iluminación indirecta, espejo retroiluminado en el baño con volumen variable, encimera de cocina con iluminación frontal indirecta)
250006	Preinstalación TV con toma y cableado
Varios	
953542-13	Manual de instrucciones (Español)
Accesorios	
953543	Garantía de estanqueidad de 10 años
150620	Set reparación neumáticos
952823	Vale de MediKit: Vale para un conjunto exclusivo de medicamentos (incluye spray para heridas, spray desinfectante y varios fármacos de farmacia). (Nota: H137)

Notas

KNAUS SPORT – Packs

Artículo		Precio *
114107	Pack de invierno – hasta 500 longitud (16 kg)	
100694	Funda de invierno para cubrir cofre de gas - diseño KNAUS	495,00
352059	Comando CP-Plus para calefacción	127,00
353778	Booster Vario Heat	713,00
550279-01	Calefacción eléctrica por suelo radiante: hasta la longitud 500	706,00
	Precio si se pide por separado	2.041,00
	Precio del Pack	1.515,00
	Ahorro	526,00

Artículo		Precio *
114106	Pack de invierno (desde largo 580) (21 kg)	
100694	Funda de invierno para cubrir cofre de gas - diseño KNAUS	495,00
550086	TRUMA Ultra Heat (calefacción eléctrica adicional)	455,00
550920	Calefacción en el suelo (eléctrica) – a partir del modelo 580	860,00
	Precio si se pide por separado	1.810,00
	Precio del Pack	1.454,00
	Ahorro	356,00

Artículo		Precio *
210081	Pack TV 24" (22 kg)	
250004	Sistema de SAT CARO® + prima	3.258,00
250941	Combi-externa (combinación electricidad TV +)	132,00
251261-01	Soporta TV	229,00
252594-01	SMART TV de 24 " con sintonizador HD Si esta opción es escogida, el vehículo sube en unos 11 cm	995,00
	Precio si se pide por separado	4.614,00
	Precio del Pack	3.650,00
	Ahorro	964,00

Artículo		Precio *
114105	Pack de invierno (para largo de hasta 550) (15 kg)	
100694	Funda de invierno para cubrir cofre de gas - diseño KNAUS	495,00
550086	TRUMA Ultra Heat (calefacción eléctrica adicional)	455,00
550279	Calefacción en el suelo (eléctrica) – hasta el modelo 550	706,00
	Precio si se pide por separado	1.656,00
	Precio del Pack	1.251,00
	Ahorro	405,00

Artículo		Precio *
114108	Pack Invierno: desde la longitud 650 (19 kg)	
100694	Funda de invierno para cubrir cofre de gas - diseño KNAUS	495,00
550920	Calefacción en el suelo (eléctrica) – a partir del modelo 580	860,00
	Precio si se pide por separado	1.355,00
	Precio del Pack	1.007,00
	Ahorro	348,00

Artículo		Precio *
114580	Pack de seguridad conecta para velocate® GPS-Tracker	
252698	Rastreador velocate® GPS	354,00
252815	Licencia velocate® LIFETIME con función de localización personalizada e ilimitada en toda Europa	434,00
253809	Sensores velocate® (gas, temperatura, movimiento)	270,00
	Además, el hardware está preparado para expandirse a través de sensores opcionales (por ejemplo, contacto de puerta/ventana). Se puede encontrar más información en www.velocate.com	
	Precio si se pide por separado	1.058,00
	Precio del Pack	920,00
	Ahorro	138,00

Artículo		Precio *
114550	Pack E.POWER (7 kg – 16 kg)	
103774	Caja de almacenamiento delantera	
253775	Control electrónico inteligente	425,00
353769	Calefacción/Aire acondicionado DOMETIC Freshwell 3000 (OEM)	1.572,00
402985-20	Placa doble de inducción	361,00
403773	Frigorífico	301,00
	Precio si se pide por separado	2.659,00
	Precio del Pack	1.805,00
	Ahorro	854,00

Artículo		Precio *
114517	Pack Design - doble eje (47 kg)	
100570	Cubrelanza	137,00
101605-01	Paredes laterales lisas, blancas - doble eje	2.084,00
103760	Emblema KNAUS para delante y atrás, negro / cromo	
103776-01	Paredes laterales en blanco - doble eje	
152519	Llanta de aluminio de 17" para doble eje, color negro pulido, con diseño exclusivo KNAUS	1.682,00
	Precio si se pide por separado	3.903,00
	Precio del Pack	2.227,00
	Ahorro	1.676,00

Artículo		Precio *
114515	Pack Design - Un eje (25 kg)	
100570	Cubrelanza	137,00
101604-01	Paredes laterales lisas, blancas - con un eje	1.694,00
103760	Emblema KNAUS para delante y atrás, negro / cromo	
103776	Paredes laterales en blanco - un eje	
152545	Llanta de aluminio de 17" para un eje, color negro pulido, con diseño exclusivo KNAUS	886,00
	Precio si se pide por separado	2.717,00
	Precio del Pack	1.413,00
	Ahorro	1.304,00

Tenga en cuenta la información y notas de la página 50
* Precio de venta (21% incl. IVA incluido) [EUR].

KNAUS SPORT – Características y opciones del equipo

Artículo	En pack / opción	Descripción: o = opcional – = no posible técnicamente s = Equipamiento de serie	KG	Precio *	400 LK	400 QD	420 QD	450 FU	460 EU	500 KD	500 EU	500 QDK	500 UF	540 UE	540 FDK	580 QS	650 FDK	650 UFK
Chasis / Ampliación de carga																		
150997		AL-KO Trailer Control – ATC	4	1.079,00	o	o	o	o	o	o	o	o	o	o	o	o	o	o
152835		Eje doble	-		-	-	-	-	-	-	-	-	-	-	-	-	s	s
100570	114515, 114517	Cubrelanza (Dependencia: ABH9870)	4	137,00	o	o	o	o	o	o	o	o	o	o	o	o	o	o
100694	114107, 114105, 114106, 114108	Funda de invierno para cubrir cofre de gas - diseño KNAUS	2	495,00	o	o	o	o	o	o	o	o	o	o	o	o	o	o
Aumento de capacidad de carga																		
150111-05		Aumento de carga hasta 1.200 kg*** (chasis de 1.300 kg)	-		s	s	-	-	-	-	-	-	-	-	-	-	-	-
150111-06		Aumento de carga hasta 1.300 kg*** (chasis de 1.300 kg)	-	132,00	o	o	s	s	s	-	-	-	-	-	-	-	-	-
150111-24		Aumento de carga hasta 1.400 kg*** (chasis de 1.500 kg)	-		-	-	-	-	-	s	s	s	s	-	-	-	-	-
150112-02		Aumento de carga hasta 1.400 kg*** (chasis de 1.500 kg)	12	676,00	o	o	o	o	o	-	-	-	-	-	-	-	-	-
150111-09		Aumento de carga hasta 1.500 kg*** (chasis de 1.500 kg)	-	132,00	-	-	-	-	-	o	o	o	o	s	s	-	-	-
150112-03		Aumento de carga hasta 1.500 kg*** (chasis de 1.500 kg)	12	676,00	o	o	o	o	o	-	-	-	-	-	-	-	-	-
150111-26		Aumento de carga hasta 1.600 kg*** (chasis de 1.700 kg)	-		-	-	-	-	-	-	-	-	-	-	-	s	-	-
150112-08		Aumento de carga hasta 1.600 kg*** (chasis de 1.700 kg)	28	676,00	-	-	-	o	o	o	o	o	o	o	o	-	-	-
150112-09		Aumento de carga hasta 1.700 kg*** (chasis de 1.700 kg)	28	676,00	-	-	-	o	o	o	o	o	o	o	o	o	-	-
150112-18		Aumento de carga hasta 1.800 kg*** (chasis de 1.800 kg) (Dependencia: ABH43241)	36	676,00	-	-	-	-	-	o	o	o	o	o	o	o	-	-
150112-20		Aumento de carga hasta 1.900 kg*** (chasis de 2.000 kg) (Dependencia: ABH9915)	30	676,00	-	-	-	-	-	-	-	-	-	-	-	o	-	-
150112-21		Aumento de carga hasta 2.000 kg*** (chasis de 2.000 kg) (Dependencia: ABH9915)	30	676,00	-	-	-	-	-	-	-	-	-	-	-	o	-	-
150111-13		Aumento de carga hasta 2.000 kg*** (chasis de 2.000 kg)	-		-	-	-	-	-	-	-	-	-	-	-	-	s	s
150112-25		Aumento de carga hasta 2.500 kg*** (chasis de 2.500 kg)	20	676,00	-	-	-	-	-	-	-	-	-	-	-	-	o	o
Neumáticos																		
151634		Tapacubos de 14" con diseño KNAUS (Dependencia: ABH9793)	1	89,00	o	o	o	o	o	o	o	o	o	o	o	o	o	o
150109		Llantas de aleación (un eje)	-	521,00	o	o	o	o	o	o	o	o	o	o	o	o	-	-
150110		Llantas de aleación (para doble eje)	-	846,00	-	-	-	-	-	-	-	-	-	-	-	-	o	o
152545	114515	Llanta de aluminio de 17" para un eje, color negro pulido, con diseño exclusivo KNAUS (Dependencia: ABH9872)	21	886,00	o	o	o	o	o	o	o	o	o	o	o	o	-	-
152519	114517	Llanta de aluminio de 17" para doble eje, color negro pulido, con diseño exclusivo KNAUS (Dependencia: ABH9872)	43	1.682,00	-	-	-	-	-	-	-	-	-	-	-	-	o	o
152591		Llantas de aleación de 17", para caravanas con un solo eje, color Titan metálico lacado, con diseño exclusivo KNAUS (Dependencia: ABH9872)	21	886,00	o	o	o	o	o	o	o	o	o	o	o	o	-	-
152590		Llantas de aleación de 17", para caravanas con doble eje, color Titan metálico lacado, con diseño exclusivo KNAUS (Dependencia: ABH9872)	43	1.682,00	-	-	-	-	-	-	-	-	-	-	-	-	o	o
Sistemas de transporte																		
102232		THULE Caravan Superb - Portabici para 2 bicicletas (lanza); carga máx. 60 kg (Dependencia: ABH9873)	10	448,00	o	o	o	o	o	o	o	o	o	o	o	o	o	o

*** Encontrará indicaciones técnicas y legales importantes sobre la configuración de la caravana y los datos relacionados con el peso a partir de la página 52 de esta lista de precios

Tenga en cuenta la información y notas de la página 50
* Precio de venta (21% incl. IVA incluido) [EUR].

KNAUS SPORT – Características y opciones del equipo

Artículo	En pack / opción	Descripción: o = opcional – = no posible técnicamente s = Equipamiento de serie	KG	Precio *	400 LK	400 QD	420 QD	450 FU	460 EU	500 KD	500 EU	500 QDK	500 UF	540 UE	540 FDK	580 QS	650 FDK	650 UFK
102514		THULE LIFT V16, manual - portabicis para 2 bicis (posterior); peso máx. 50 kg (Dependencia: ABH15273)	17	811,00	o	o	o	o	o	o	o	o	o	o	o	o	o	o
100577		Barras de techo (baca)	10	680,00	o	o	o	o	o	o	o	o	o	o	o	o	o	o
152069		TRUMA Mover XT / un eje hasta 2.000 kg (Dependencia: ABH9798)	24	3.894,00	o	o	o	o	o	o	o	o	o	o	o	o	–	–
152071		TRUMA Mover XT 2 / doble eje hasta 2.400 kg (Dependencia: ABH9799, ABH9800)	28	4.936,00	–	–	–	–	–	–	–	–	–	–	–	–	o	o
152072		TRUMA Mover XT 4 / doble eje a partir de 2.500 kg (Dependencia: ABH9799, ABH9801)	60	8.022,00	–	–	–	–	–	–	–	–	–	–	–	–	o	o
		Rueda de repuesto																
152713		Rueda de repuesto 17" con llanta de aluminio en diseño KNAUS debajo el vehículo (Dependencia: ABH9875)	7	314,00	o	o	o	o	o	o	o	o	–	o	o	o	o	o
150122		Rueda de repuesto (con llanta de acero) incluye cric (Dependencia: ABH9802, ABH9876)	21	269,00	o	o	o	o	o	o	o	o	o	o	o	o	o	o
152565		Rueda de repuesto (en llanta de aluminio de 17") con diseño KNAUS y gato (Dependencia: ABH9877)	31	660,00	o	o	o	o	o	o	o	o	–	o	o	o	o	o
150027		Soporte de rueda de repuesto en cofre de gas	1	74,00	o	o	o	o	o	o	o	o	o	o	o	o	o	o
		Puerta																
103588		Puerta de entrada KNAUS PREMIUM: cierre múltiple, sistema de bisagras ocultas, incl. ventana con oscurecedor plisado, compartimento para paraguas integrado, aplicaciones de alta calidad, bolsa multifuncional en KNAUS Diseño	2	1.066,00	o	o	o	o	o	o	o	o	o	o	o	o	o	o
		Portones de servicio / Portón de garage																
		Parte delantera																
100612-01		Portón de servicio 70 x 30,5 cm, anterior izquierda (Dependencia: ABH31016)	1	313,00	–	–	–	–	o	–	–	–	o	o	–	–	–	o
100612-02		Portón de servicio 70 x 40,5 cm, anterior izquierda (Dependencia: ABH21077)	2	313,00	–	o	–	–	–	o	–	o	–	–	–	–	–	–
100612-03		Portón de servicio 100 x 30,5 cm, anterior izquierda	2	313,00	–	–	o	s	–	–	o	–	–	–	s	–	s	–
100612-04		Portón de servicio 100 x 40,5 cm, anterior izquierda	2	313,00	–	–	–	–	–	–	–	–	–	–	–	o	–	–
100612-06		Portón de servicio 70 x 30,5 cm, anterior derecha	1		s	–	–	–	–	–	–	–	–	–	–	–	–	–
100612-07		Portón de servicio 70 x 40,5 cm, anterior derecha	2		–	–	–	–	–	s	–	–	–	–	–	s	–	–
100612-08		Portón de servicio 100 x 30,5 cm, anterior derecha	2	313,00	–	–	s	–	s	–	s	–	o	o	–	–	–	o
100612-09		Portón de servicio 100 x 40,5 cm, anterior derecha	2		–	s	–	–	–	–	–	s	–	–	–	–	–	–
		En la parte posterior																
100612-19		Portón de servicio 70 x 30,5 cm, trasera izquierda (Dependencia: ABH20011)	1	313,00	–	–	–	o	o	–	o	–	–	–	–	–	–	–
100612-22		Portón de servicio 100 x 40,5 cm, trasera izquierda (Dependencia: ABH9810)	2	313,00	–	–	–	–	–	o	–	–	s	o	–	o	o	–
100612-25		Portón de servicio 100 x 30,5 cm, trasera derecha (Dependencia: ABH15274)	2	313,00	–	–	–	o	o	–	o	–	–	–	–	–	o	–
100612-26		Portón de servicio 100 x 40,5 cm, trasera derecha	2		–	–	–	–	–	–	–	–	–	s	–	–	–	s
101958-01		Puerta de garage 60 x 95 cm, izquierda (Dependencia: ABH9881)	4	497,00	–	–	–	–	–	–	–	o	–	–	o	–	–	–
101958-02		Puerta de garage 60 x 95 cm, derecha (Dependencia: ABH9881)	4	497,00	–	–	–	–	–	–	–	o	–	–	o	–	–	–
100526-21	552593	Puerta de garage 100 x 120 cm, izquierda (Dependencia: ABH9882, ABH9813)	8	506,00	–	–	–	–	–	o	–	–	–	–	–	o	o	–
		Ventanas / Claraboyas / Ventilación																
103770	552682	3 ventanas en la litera (3 unidades) en el lateral (Dependencia: ABH9814, ABH9881)	12		–	–	–	–	–	o	–	–	–	–	–	o	o	–
		Parte delantera																
102619-01		Claraboya de 40 x 40 cm con mosquitera y oscurecedor, transparente (delante)	3		–	–	–	s	s	–	s	–	–	–	s	–	s	–

KNAUS SPORT – Características y opciones del equipo

Artículo	En pack / opción	Descripción: o = opcional – = no posible técnicamente s = Equipamiento de serie	KG	Precio *	400 LK	400 QD	420 QD	450 FU	460 EU	500 KD	500 EU	500 QDK	500 UF	540 UE	540 FDK	580 QS	650 FDK	650 UFK
100960-01		Claraboya de 28 x 28 cm en baño con mosquitera, transparente (delante)	2		–	–	–	–	–	–	–	s	–	–	–	–	–	–
100170-01		Claraboya de 96 x 65 cm (elevable e inclinable) con mosquitera y oscurecedor (delante)	9		–	–	–	–	–	–	–	–	s	s	–	–	–	s
102126		Ventana abatible izquierda opcional	7	518,00	s	o	s	–	–	–	–	s	–	–	–	–	–	–
102126-01		Ventana abatible derecha opcional	7	518,00	s	s	o	–	–	s	–	o	–	–	–	s	–	–
100918		Ventana panorámica delantera (Depende de la distribución) (Dependencia: ABH9884, ABH9883)	6	570,00	s	s	s	s	o	s	o	s	s	s	s	s	s	s
102920-01		Aireador de techo (delante)	-		–	s	s	–	–	s	–	–	–	–	–	s	–	–
		Parte central																
102619-02		Claraboya de 40 x 40 cm con mosquitera y oscurecedor, transparente (centro)	3		–	–	–	–	–	–	–	–	s	s	–	–	–	s
100170-02		Claraboya de 96 x 65 cm (elevable e inclinable) con mosquitera y oscurecedor (centro)	9		s	–	–	–	–	s	–	s	–	–	s	s	s	–
		En la parte posterior																
102619-03		Claraboya de 40 x 40 cm con mosquitera y oscurecedor, transparente (trasera)	3		–	–	–	–	–	s	–	–	s	s	–	s	s	s
100170-03		Claraboya de 96 x 65 cm (elevable e inclinable) con mosquitera y oscurecedor (trasera) (Dependencia: ABH30372)	9		–	s	s	s	s	–	s	–	–	–	–	–	–	–
102017		Ventana con compás trasera (Depende de la distribución)	6	564,00	s	s	s	s	s	–	s	s	o	o	s	–	–	s
102920-02		Aireador de techo (trasero)	-		s	–	–	–	–	–	–	s	–	–	s	–	–	–
102920		Aireadores de techo	-		–	–	–	–	–	–	–	–	–	–	–	–	–	s
		Baño																
100960-04		Claraboya 28 x 28 cm con mosquitera, (cuarto de baño) (Depende de la distribución)	2	133,00	s	s	s	–	s	o	s	s	–	s	–	o	–	s
102920-03		Aireador de techo (zona baño)	-		–	–	–	s	–	s	–	–	s	–	s	s	s	–
101666		Ventana de apertura 52 x 50 cm con mosquitera y oscurecimiento, cuarto de baño	6	320,00	o	o	o	s	o	s	o	o	s	o	s	s	s	o
		Materiales / Gráficos del vehículo																
		Materiales																
103776-01	114517	Paredes laterales en blanco - doble eje	-		–	–	–	–	–	–	–	–	–	–	–	–	s	s
101605-01	114517	Paredes laterales lisas, blancas - doble eje	25		–	–	–	–	–	–	–	–	–	–	–	–	s	s
		Vivir / Dormir / Tapicería y textiles																
		Vivir																
551966		Revestimiento interior de la pared frontal en tejido encima de la cama (Dependencia: ABH9887)	3	267,00	–	–	–	o	o	–	o	–	–	–	o	–	o	–
551966-01		Revestimiento interior de la pared frontal en tejido encima de la cama	3	267,00	–	–	–	–	–	o	–	–	–	–	–	o	–	–
		Dormir																
552574		Colchón EvoPore HRC, incluida la capa WaterGEL, solo para camas fijas (Dependencia: ABH9888)	6	500,00	o	o	o	o	o	o	o	o	o	o	o	o	o	o
551687		Literas (2 camas) (Dependencia: ABH9890, ABH9889)	-	133,00	o	–	–	–	–	s	–	s	–	–	s	s	s	s
550590		3ª litera (Dependencia: ABH9892, ABH9891)	10	404,00	o	–	–	–	–	–	–	o	–	–	o	–	–	o
552682		Tercera litera multifuncional (Dependencia: ABH9825, ABH9823, ABH9824)	10	731,00	–	–	–	–	–	o	–	–	–	–	–	o	o	–
552593		3ª litera con portón de garage (100 x 120 cm) con ventana con oscurecedor/ mosquitera (Dependencia: ABH9828, ABH9827, ABH9824)	24	1.198,00	–	–	–	–	–	o	–	–	–	–	–	o	o	–
551413		Mesa con pie telescópico central	10	267,00	–	–	–	o	o	–	o	–	o	o	–	s	–	s

KNAUS SPORT – Características y opciones del equipo

Artículo	En pack / opción	Descripción: o = opcional – = no posible técnicamente s = Equipamiento de serie	KG	Precio *	400 LK	400 QD	420 QD	450 FU	460 EU	500 KD	500 EU	500 QDK	500 UF	540 UE	540 FDK	580 QS	650 FDK	650 UFK
551112		Cama abatible	10		s	–	–	–	–	–	–	–	–	–	–	–	–	–
552414		Cama transversal delantera en vez de comedor (Dependencia: ABH9893, ABH9894)	5	119,00	o	–	–	–	–	–	–	–	–	–	–	–	–	–
551408		Transformación de las camas individuales en matrimonial	4		–	–	–	–	s	–	s	–	–	s	–	–	–	–
551968-01	551965	Construcción de cama de lujo con tapicería de compensación (con grupo de asientos lounge o comedor)	2		–	–	–	–	–	s	–	s	–	–	s	s	s	–
551965		Extensión cama con cojines adicionales (Dependencia: ABH20502)	3	318,00	–	s	s	–	–	o	–	o	–	–	o	o	o	–
552369		Juego de sábanas - ajuste perfecto a la forma del colchón - para cama 2 (Depende de la distribución)	1	89,00	o	o	o	o	o	–	o	–	o	o	–	–	–	–
552370		Conjunto de sábanas para cama con ángulo para 4/5 camas (según distribución de camas fijas)	1	156,00	–	–	–	–	–	o	–	o	–	–	o	o	o	o
		Tapicería y textiles																
552335-05		Selección de tapicerías: COOL GREY	–		o	o	o	o	o	o	o	o	o	o	o	o	o	o
552188-02		Selección de tapicería: ACTIVE ROYAL	–	430,00	o	o	o	o	o	o	o	o	o	o	o	o	o	o
552188-04		Selección de tapicería: ACTIVE ROCK	–	430,00	o	o	o	o	o	o	o	o	o	o	o	o	o	o
		COZY HOME consiste en: 2 almohadas decorativas, 2 almohadas para dormir, 2 mantas, un camino de mesa																
550660-06		Pack PEACH	3	232,00	o	o	o	o	o	o	o	o	o	o	o	o	o	o
550660-02		Pack STONE	3	232,00	o	o	o	o	o	o	o	o	o	o	o	o	o	o
550660-03		Pack AVOCADO	3	232,00	o	o	o	o	o	o	o	o	o	o	o	o	o	o
550660-04		Pack AQUA	3	232,00	o	o	o	o	o	o	o	o	o	o	o	o	o	o
550660-05		Pack MAGNOLIA	3	232,00	o	o	o	o	o	o	o	o	o	o	o	o	o	o
550660-01		Pack EARTH	3	232,00	o	o	o	o	o	o	o	o	o	o	o	o	o	o
		Alfombras																
550075		Moqueta para modelo de 400 > 460	6	252,00	o	o	o	o	o	–	–	–	–	–	–	–	–	–
550076		Moqueta para modelo de 500 > 590	6	274,00	–	–	–	–	–	o	o	o	o	o	o	o	–	–
550077		Moqueta para modelo de 650 > 750	6	354,00	–	–	–	–	–	–	–	–	–	–	–	–	o	o
		Área de cocina / Baño																
		Zona de la cocina																
402767		Nevera 142 litros (Dependencia: ABH9786, Nota: H128,H184)	–		–	–	–	–	–	s	–	s	–	–	s	–	–	–
403773-01	114550	Frigorífico de 150 litros (compresor) (Dependencia: ABH9832)	–	301,00	–	–	–	–	–	o	–	o	o	–	–	–	–	–
401798		Nevera 177 litros (Dependencia: ABH9786, ABH9787, Nota: H128,H184)	9	1.163,00	–	–	–	–	–	o	–	o	s	–	–	s	s	s
400060-05		Microondas (en el bloque de cocina)	14	361,00	–	–	–	–	–	o	–	o	o	–	o	o	o	o
		Zona de baño																
450520-02	450090, 450098-01	Instalación de la ducha longitudinal y angular del baño, que consiste en: Grifo de ducha, barra/soporte de ducha, cortina de ducha	2		–	–	–	s	–	s	–	–	s	–	s	s	s	–
451442-01		Baño confort compuesto por: grifería de ducha, barra / soporte de ducha, puerta de ducha	4	803,00	–	–	–	–	–	o	–	–	–	–	–	o	–	–
		Gas / Calefacción / Aire acondicionado / Suministro de agua																
		Gas																
301057		Indicador a distancia DuoC (Control de heladas integrado) (Dependencia: ABH9839, ABH9787)	–	200,00	o	o	o	o	o	o	o	o	o	o	o	o	o	o

KNAUS SPORT – Características y opciones del equipo

Artículo	En pack / opción	Descripción: o = opcional – = no posible técnicamente s = Equipamiento de serie	KG	Precio *	400 LK	400 QD	420 QD	450 FU	460 EU	500 KD	500 EU	500 QDK	500 UF	540 UE	540 FDK	580 QS	650 FDK	650 UFK
550081		Pack TRUMA Komfort con Airmix (Dependencia: ABH9786, ABH9896)	1	161,00	–	–	–	–	–	–	–	–	–	o	o	o	–	–
301956		TRUMA MonoControl CS, filtro de gas incluido (Dependencia: ABH9786, ABH9787, ABH9840)	1	389,00	o	o	o	o	o	o	o	o	o	o	o	o	o	o
301957		TRUMA DuoControl CS, filtro de gas incluido (Dependencia: ABH9786, ABH9787, ABH9840)	1	521,00	o	o	o	o	o	o	o	o	o	o	o	o	o	o
302033		Alarma de gas (Dependencia: ABH9786, ABH9787)	–	267,00	o	o	o	o	o	o	o	o	o	o	o	o	o	o
551327		Alarma de humo	–	37,00	o	o	o	o	o	o	o	o	o	o	o	o	o	o
300518		Toma de gas exterior (Dependencia: ABH9786, ABH9787)	1	273,00	o	o	o	o	o	o	o	o	o	o	o	o	o	o
		Calefacción / Aire acondicionado																
352967		Calefacción de gas, modelo: TRUMA S 5004	–		–	–	–	–	–	–	–	–	–	s	s	s	–	–
351166		Calefacción TRUMA Combi 6 (Dependencia: ABH20008)	14		–	–	–	–	–	–	–	–	–	–	–	–	s	s
351274		Calefacción TRUMA Combi E (Dependencia: ABH9843)	1	859,00	–	–	–	–	–	–	–	–	–	–	–	–	o	o
450098-01		ALDE calefacción de agua caliente (Dependencia: ABH9786, ABH9787, ABH15275, ABH43242)	39	2.863,00	–	–	–	–	–	–	o	–	o	o	–	o	o	o
550086	114105, 114106	TRUMA Ultra Heat (calefacción eléctrica adicional) (Dependencia: ABH9844, ABH9787)	2	455,00	–	–	–	–	–	–	–	–	–	o	o	o	–	–
353778	114107	Booster Vario Heat (Dependencia: ABH22299)	3	713,00	o	o	o	o	o	o	o	o	o	–	–	–	–	–
550279-01	114107	Calefacción eléctrica por suelo radiante: hasta la longitud 500	11	706,00	o	o	o	o	o	o	o	o	o	–	–	–	–	–
550279	114105	Calefacción en el suelo (eléctrica) – hasta el modelo 550	11	706,00	–	–	–	–	–	–	–	–	–	o	o	–	–	–
550920	114106, 114108	Calefacción en el suelo (eléctrica) – a partir del modelo 580	17	860,00	–	–	–	–	–	–	–	–	–	–	–	o	o	o
352059	114107	Comando CP-Plus para calefacción (Dependencia: ABH20009)	–	127,00	o	o	o	o	o	o	o	o	o	–	–	–	–	–
352966	450098-01	Comando para la calefacción ALDE LCD (Dependencia: ABH9850)	–		–	–	–	–	–	–	o	–	o	o	–	o	o	o
552052		Aire acondicionado DOMETIC Freshjet 2200 (OEM) (Dependencia: ABH9786, ABH9901, Nota: H145)	29	2.845,00	o	–	o	o	o	o	o	o	o	o	o	o	o	o
552052-01		Aire acondicionado DOMETIC Freshjet 2200 (OEM) (Dependencia: ABH9786, ABH9901, ABH9900, Nota: H145)	29	2.845,00	–	o	–	–	–	–	–	–	–	–	–	–	–	–
354317		Freshjet 2200 OEM en lugar de Freshwell 3000 (Dependencia: ABH9832, ABH45300, ABH45298, Nota: H145)	29	253,00	o	o	o	o	o	o	o	o	o	–	–	–	–	–
		Suministro de agua																
450090	451481	Suministro de agua caliente Caldera de gas TRUMA de 10 litros con extensión de ducha y depósito de aguas residuales de 25 litros, móvil (Dependencia: ABH9786, ABH35500, ABH20012)	12	867,00	o	o	o	o	o	o	o	o	o	o	o	o	–	–
451481		Varilla eléctrica para el calentador de gas TRUMA (Dependencia: ABH9786, ABH35066)	7	1.211,00	o	o	o	o	o	o	o	o	o	o	o	o	–	–
450093		Depósito de agua limpia 25 litros con ruedas (Dependencia: ABH9801)	4	200,00	o	o	o	o	o	o	o	o	o	o	o	o	o	o
451960-02		Depósito de agua limpia 70 litros	27	267,00	–	o	o	o	o	o	o	o	o	o	o	o	o	o
450092	450098-01	Depósito de aguas residuales 25 litros con ruedas	4	168,00	o	o	o	o	o	o	o	o	o	o	o	o	o	o
451443		Conexión de agua ciudad (Dependencia: ABH9903)	2	392,00	o	o	o	o	o	o	o	o	o	o	o	o	o	o

KNAUS SPORT – Características y opciones del equipo

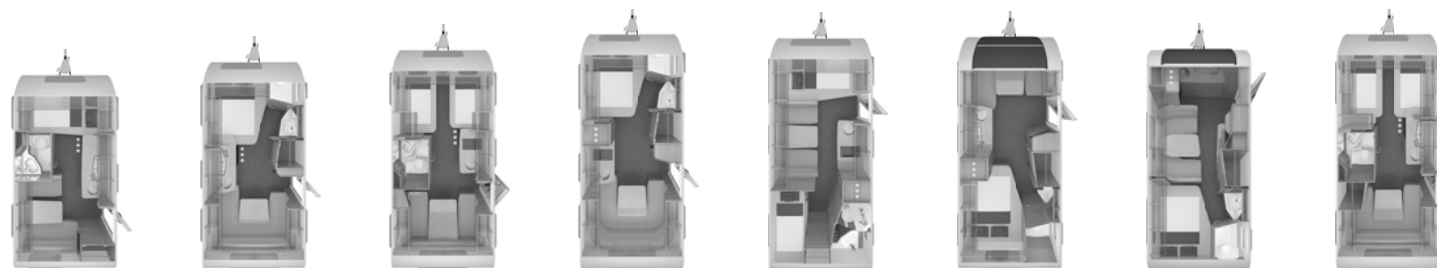
Artículo	En pack / opción	Descripción: o = opcional – = no posible técnicamente s = Equipamiento de serie	KG	Precio *	400 LK	400 QD	420 QD	450 FU	460 EU	500 KD	500 EU	500 QDK	500 UF	540 UE	540 FDK	580 QS	650 FDK	650 UFK
450563	250376-01, 251729-01	Indicador de nivel para el depósito de agua limpia (Dependencia: ABH9904)	-	214,00	o	o	o	o	o	o	o	o	o	o	o	o	o	o
		Electrónica / Multimedia / Seguridad																
		Electrónica																
250941	210081	Combi-externa (combinación electricidad TV +)	-	132,00	o	o	o	o	o	o	o	o	o	o	o	o	o	o
252547		Pack Plus tomas	-	314,00	o	o	o	o	o	o	o	o	o	o	o	o	o	o
253910		Einhell Power Car-Charger (Dependencia: ABH9832, ABH31104)	3	507,00	o	o	o	o	o	o	o	o	o	-	-	-	-	-
251729-01		Sistema de movilidad de 12 V que consta de: cargador automático de batería, interruptor principal e indicador de agua limpia (Dependencia: ABH9904, ABH9856)	5	920,00	o	o	o	o	o	o	o	o	o	o	o	o	o	o
250376-01		Sistema de movilidad de 12 V compuesto por: batería de gel, cargador automático de batería, interruptor principal e indicador de agua limpia (Dependencia: ABH9906, ABH9856)	29	1.303,00	o	o	o	o	o	o	o	o	o	o	o	o	o	o
253753		Batería Lithium-ion (Dependencia: ABH9858, ABH9859)	12	1.441,00	o	o	o	o	o	o	o	o	o	o	o	o	o	o
		Multimedia																
250004	210081	Sistema de SAT CARO® + prima (Dependencia: ABH9907, Nota: H145)	17	3.258,00	o	o	o	o	o	o	o	o	o	o	o	o	o	o
252594-01	210081	SMART TV de 24 " con sintonizador HD (Dependencia: ABH9862)	3	995,00	o	o	o	o	o	o	o	o	o	o	o	o	o	o
251261-01	210081	Soporta TV	2	229,00	o	o	o	o	o	o	o	o	o	o	o	o	o	o
252905		KNAUS Sistema de sonido Bluetooth con dos altavoces en la sala de estar	2	232,00	o	o	o	o	o	o	o	o	o	o	o	o	o	o
		Seguridad																
252698	114580	Rastreador velocate® GPS (hardware sin la función de seguimiento personal, seguimiento de robo por un suplemento) (Nota: H146)	-	354,00	o	o	o	o	o	o	o	o	o	o	o	o	o	o
252815	114580	Licencia velocate® LIFETIME con función de localización personalizada e ilimitada en toda Europa (Dependencia: ABH9863)	-	434,00	o	o	o	o	o	o	o	o	o	o	o	o	o	o
253809	114580	Sensores velocate® (gas, temperatura, movimiento) (Dependencia: ABH9864)	-	270,00	o	o	o	o	o	o	o	o	o	o	o	o	o	o
		Toldo / Accesorios de toldo																
		Toldo THULE OMNISTOR																
500653		Toldo con el montaje en el techo 265 x 200 cm, blanco (Dependencia: ABH9908)	25	1.082,00	o	o	-	-	-	-	-	-	-	-	-	-	-	-
500654		Toldo con el montaje en el techo 305 x 250 cm, blanco (Dependencia: ABH9908)	26	1.163,00	-	-	o	-	-	-	-	-	-	-	-	-	-	-
500655		Toldo con el montaje en el techo 355 x 250 cm, blanco (Dependencia: ABH9908)	28	1.321,00	-	-	-	o	o	-	-	-	-	-	-	-	-	-
500657		Toldo con el montaje en el techo 405 x 250 cm, blanco (Dependencia: ABH9908)	31	1.694,00	-	-	-	-	-	o	o	o	o	o	o	o	-	-
501997		Toldo con el montaje en el techo 455 x 250 cm, blanco (Dependencia: ABH9908)	33	1.903,00	-	-	-	-	-	-	-	-	-	-	-	-	o	o
		Varios																
951036		TÜV y documento de registro	-	233,00	o	o	o	o	o	o	o	o	o	o	o	o	o	o

Información importante

Al seleccionar y configurar su caravana, tenga en cuenta que el montaje de equipamiento opcional de fábrica aumenta la masa real del vehículo y reduce la carga útil. El peso indicado en las siguientes páginas para el equipamiento opcional («paquetes», «características del equipamiento» y «opciones») corresponde al peso adicional respecto al equipamiento estándar de la distribución del respectivo vehículo. El peso total del equipamiento opcional configurado no deberá exceder la masa máxima del equipamiento opcional fijada por el fabricante, que se indica en los datos técnicos. Este es un valor calculado para cada distribución de vehículo, que Knaus Tabbert AG, como fabricante, utiliza para determinar la masa máxima disponible para el equipamiento opcional montado en fábrica. La «masa en orden de marcha» indicada en los datos técnicos es un valor nominal calculado, que está sujeto a tolerancias de producción de hasta $\pm 5\%$. Estas tolerancias de producción de $\pm 5\%$ son admisibles legalmente y se indican por separado en los datos técnicos detrás del valor calculado. Dado que estas tolerancias legalmente admisibles repercuten directamente sobre la masa real de su caravana y, por tanto, sobre la masa máxima del equipamiento opcional, se deberán tener siempre en cuenta a la hora de configurar su caravana.

La masa máxima del equipamiento opcional fijada por el fabricante garantiza que la carga útil mínima legalmente establecida para el equipaje y otros accesorios esté realmente disponible para la carga tras la entrega de la caravana por parte del fabricante. Si la masa real del vehículo aumenta a causa de la selección de equipamiento opcional de modo que al calcular la diferencia entre la masa real del vehículo y la masa máxima técnicamente admisible ya no queda capacidad de carga suficiente para transportar a los pasajeros permitidos ni para la carga útil mínima, tiene la opción de elegir un aumento de la carga del vehículo o de suprimir equipos opcionales al realizar la configuración de la caravana. Este es un requisito previo necesario en nuestro configurador para poder continuar realizando la configuración. Si no se cumple este requisito, será imposible seguir realizando la configuración. La información técnica y legal detallada sobre el tema «Pesos del vehículo» se puede consultar a partir de la 52 y en el «configurator.knaus.com/es».

SÜDWIND Datos técnicos

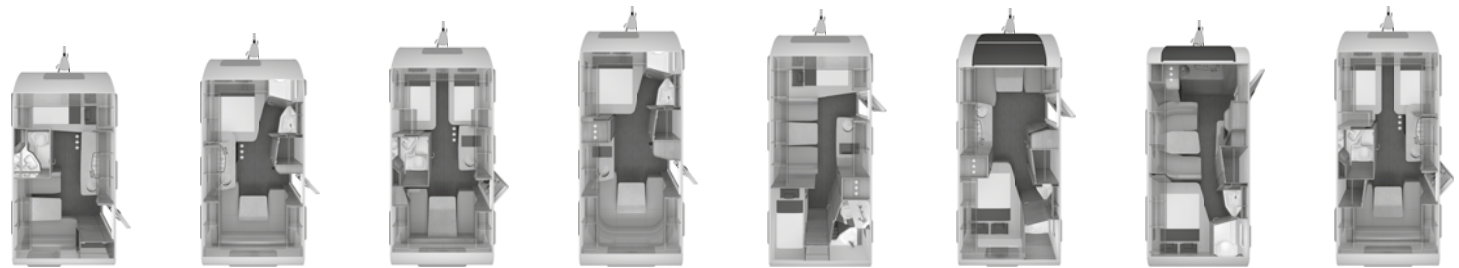


Datos técnicos / Equipamiento	420 QD	450 FU	460 EU	500 FU	500 QDK	500 UF	500 PF	500 EU
EQUIPAMIENTO DE BASE								
Longitud total con arcón incluido (cm)	647	671	695	731	731	731	731	731
Longitud general de la carrocería (cm)	444	468	492	528	528	528	528	528
Ancho (exterior) (cm)	232	232	232	232	232	232	232	232
Ancho (interior) (cm)	216	216	216	216	216	216	216	216
Altura (exterior) (cm)	257	257	257	257	257	257	257	257
Altura (interior) (cm)	196	196	196	196	196	196	196	196
Perímetro para avance (cm) (Nota: H139)	872	903	927	963	963	963	963	963
Masa en orden de marcha (modelo básico sin equipamiento opcional pero con equipamiento básico) (kg) (Nota: H140,H717)	1.105	1.195	1.225	1.275	1.290	1.305	1.305	1.305
Peso máximo autorizado técnicamente (kg)*** (Nota: H717)	1.300	1.400	1.400	1.500	1.500	1.500	1.500	1.500
Máxima carga útil (kg)	51	52	14	61	42	47	57	36
Dimensiones del neumático	195/70R14 96 M	185R14C 102 M	185R14C 102 M	185R14C 102 M	185R14C 102 M	185R14C 102 M	185R14C 102 M	185R14C 102 M
Dimensiones de las llantas	5,5J x 14 H2	5,5J x 14 H2	5,5J x 14 H2	5,5J x 14 H2	5,5J x 14 H2	5,5J x 14 H2	5,5J x 14 H2	5,5J x 14 H2
Plazas noche (Nota: H141)	3	4	4	4	5	4	3	4

*** Encontrará indicaciones técnicas y legales importantes sobre la configuración de la caravana y los datos relacionados con el peso a partir de la página 52 de esta lista de precios

SÜDWIND

Datos técnicos



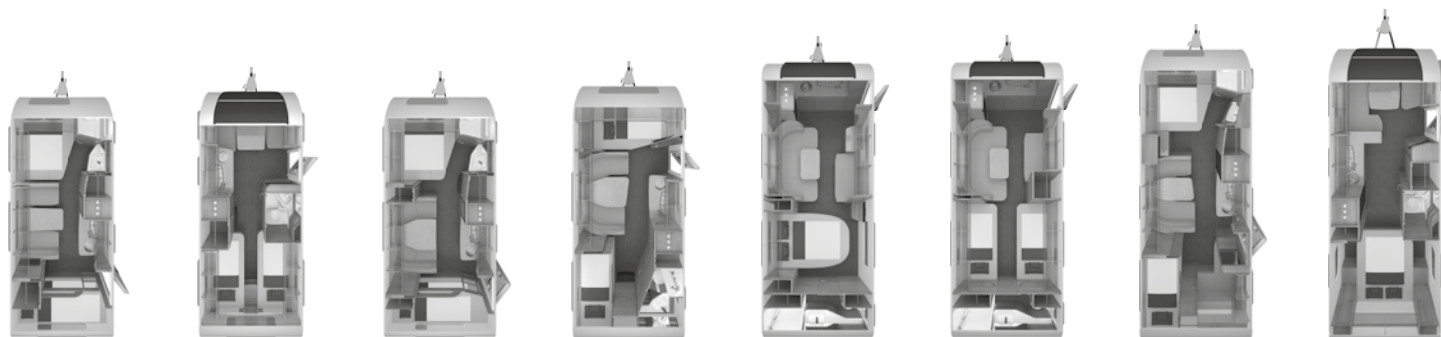
Datos técnicos / Equipamiento	420 QD	450 FU	460 EU	500 FU	500 QDK	500 UF	500 PF	500 EU
Número máximo de camas (Nota: H142)	3	4	4	4	6	4	3	4
ESTRUCTURA								
Ventanas con compás (Nota: H716)	6	7	7	7	6	6	4	6
Puerta de entrada (cm) : ancho x alto	70 x 181	60 x 181	60 x 181	70 x 181	60 x 181	70 x 181	70 x 181	60 x 181
Espesor del techo (mm)	31	31	31	31	31	31	31	31
Espesor de pared (mm)	31	31	31	31	31	31	31	31
Espesor del suelo (mm)	38	38	38	38	38	38	38	38
ZONA HABITÁCULO								
Dimensiones de la cama delantera (cm)	209 x 140/134	200 x 138	200 x 85; 188 x 85	200 x 138	209 x 134/110	196 x 150/135	–	217 x 85; 200 x 85
Dimensiones cama central (cm)	–	–	–	–	196 x 95	–	196 x 95	–
Dimensiones cama trasera (cm)	188 x 140/94	198 x 127/129	198 x 114/126	198 x 141/145	188 x 70; 186 x 76	205 x 139	205 x 139	198 x 127/133
AGUA								
Capacidad del depósito de aguas limpias (litros)	45	45	45	45	45	45	45	45
COCINA								
Frigorífico (volumen en litros)	142	98	98	142	142	142	142	98
INSTALACIÓN ELÉCTRICA								
Número de tomas de 230 V	4	6	5	5	4	4	5	6

Información importante

Al seleccionar y configurar su caravana, tenga en cuenta que el montaje de equipamiento opcional de fábrica aumenta la masa real del vehículo y reduce la carga útil. El peso indicado en las siguientes páginas para el equipamiento opcional («paquetes», «características del equipamiento» y «opciones») corresponde al peso adicional respecto al equipamiento estándar de la distribución del respectivo vehículo. El peso total del equipamiento opcional configurado no deberá exceder la masa máxima del equipamiento opcional fijada por el fabricante, que se indica en los datos técnicos. Este es un valor calculado para cada distribución de vehículo, que Knaus Tabbert AG, como fabricante, utiliza para determinar la masa máxima disponible para el equipamiento opcional montado en fábrica. La «masa en orden de marcha» indicada en los datos técnicos es un valor nominal calculado, que está sujeto a tolerancias de producción de hasta $\pm 5\%$. Estas tolerancias de producción de $\pm 5\%$ son admisibles legalmente y se indican por separado en los datos técnicos detrás del valor calculado. Dado que estas tolerancias legalmente admisibles repercuten directamente sobre la masa real de su caravana y, por tanto, sobre la masa máxima del equipamiento opcional, se deberán tener siempre en cuenta a la hora de configurar su caravana.

La masa máxima del equipamiento opcional fijada por el fabricante garantiza que la carga útil mínima legalmente establecida para el equipaje y otros accesorios esté realmente disponible para la carga tras la entrega de la caravana por parte del fabricante. Si la masa real del vehículo aumenta a causa de la selección de equipamiento opcional de modo que al calcular la diferencia entre la masa real del vehículo y la masa máxima técnicamente admisible ya no queda capacidad de carga suficiente para transportar a los pasajeros permitidos ni para la carga útil mínima, tiene la opción de elegir un aumento de la carga del vehículo o de suprimir equipos opcionales al realizar la configuración de la caravana. Este es un requisito previo necesario en nuestro configurador para poder continuar realizando la configuración. Si no se cumple este requisito, será imposible seguir realizando la configuración. La información técnica y legal detallada sobre el tema «Pesos del vehículo» se puede consultar a partir de la 52 y en el «configurator.knaus.com/es».

SÜDWIND Datos técnicos




Datos técnicos / Equipamiento	540 FDK	540 UE	550 FSK	580 QS	650 PXB	650 PEB	650 FSK	650 UX
EQUIPAMIENTO DE BASE								
Longitud total con arcón incluido (cm)	755	755	755	791	865	865	865	865
Longitud general de la carrocería (cm)	552	552	552	570	660	660	660	660
Ancho (exterior) (cm)	232	232	250	250	250	250	250	250
Ancho (interior) (cm)	216	216	234	234	234	234	234	234
Altura (exterior) (cm)	257	257	257	257	257	257	257	257
Altura (interior) (cm)	196	196	196	196	196	196	196	196
Perímetro para avance (cm) (Nota: H139)	987	987	987	1.005	1.095	1.095	1.095	1.095
Masa en orden de marcha (modelo básico sin equipamiento opcional pero con equipamiento básico) (kg) (Nota: H140,H717)	1.320	1.385	1.365	1.420	1.650	1.650	1.665	1.665
Peso máximo autorizado técnicamente (kg)**** (Nota: H717)	1.600	1.600	1.600	1.700	2.000	2.000	2.000	2.000
Máxima carga útil (kg)	93	69	60	113	189	189	140	159
Dimensiones del neumático	185R14C 102 M	185R14C 102 M	185R14C 102 M	185R14C 102 M	185/65R14 58 M	185/65R14 58 M	185/65R14 58 M	185/65R14 58 M
Dimensiones de las llantas	5,5J x 14 H2	5,5J x 14 H2	5,5J x 14 H2	5,5J x 14 H2	5,5J x 14 H2	5,5J x 14 H2	5,5J x 14 H2	5,5J x 14 H2
Plazas noche (Nota: H141)	5	3	5	5	3	3	5	4

**** Encontrará indicaciones técnicas y legales importantes sobre la configuración de la caravana y los datos relacionados con el peso a partir de la página 52 de esta lista de precios

SÜDWIND

Datos técnicos



Datos técnicos / Equipamiento	540 FDK	540 UE	550 FSK	580 QS	650 PXB	650 PEB	650 FSK	650 UX
Número máximo de camas (Nota: H142)	6	3	6	6	3	3	6	4
ESTRUCTURA								
Ventanas con compás (Nota: H716)	7	6	7	7	6	6	7	6
Puerta de entrada (cm) : ancho x alto	70 x 181	70 x 181	70 x 181	70 x 181	70 x 181	70 x 181	70 x 181	70 x 181
Espesor del techo (mm)	31	31	31	31	31	31	31	31
Espesor de pared (mm)	31	31	31	31	31	31	31	31
Espesor del suelo (mm)	38	38	38	38	38	38	38	38
ZONA HABITÁCULO								
Dimensiones de la cama delantera (cm)	200 x 138	198 x 117/127	200 x 157	206 x 146	–	–	200 x 156	216 x 200/134
Dimensiones cama central (cm)	196 x 95	–	196 x 112	214 x 112	200 x 120	200 x 120	196 x 112	–
Dimensiones cama trasera (cm)	210 x 70; 198 x 70	207 x 85; 200 x 85	228 x 72; 216 x 72	190 x 70; 190 x 74	200 x 150	2 x 200 x 86	191 x 72; 191 x 75	205 x 150
AGUA								
Capacidad del depósito de aguas limpias (litros)	45	45	45	45	45	45	45	45
COCINA								
Frigorífico (volumen en litros)	177	142	142	142	177	177	177	177
INSTALACIÓN ELÉCTRICA								
Número de tomas de 230 V	5	5	5	5	6	6	6	6

Chasis / Ampliación de carga					
152831	Chasis AL-KO con eje Delta antibalaceo				
152834	Un solo eje (Depende de la distribución)				
150267	Estabilizador (Dependencia: ABH9790)				
152836	Amortiguadores hidráulicos				
152837	Dispositivo de marcha atrás automático				
152838	Freno de mano servoasistido				
152827	Ruedas de 14"				
152829	Llantas de acero de 14" (Dependencia: ABH9792)				
Puerta					
102839	Puerta de entrada KNAUS KOMFORT: con sistema de cierre automovilístico, construcción de una sola pieza, con doble cierre, sin ventana, 2 piezas de ganchos para abrigo plegables				
102840	Sistema de cierre con una sola llave				
Portones de servicio / Portón de garage					
102914-03	El cofre de gas con puerta abatible exterior puede ser equipada con 2 botellas de gas (11 kg de capacidad) (Dependencia: ABH9786, ABH9787, ABH29506)				
102915-04	KNAUS ServiceBox detrás del práctico portón exterior con cierre (para el llenado de agua / conexión eléctrica / vaciado de la tubería de agua dulce)				
Ventanas / Claraboyas / Ventilación					
102923-04	Ventanas con compás con doble cristal tintado, (con mosquitera y oscurecimiento)				
100918	Ventana panorámica delantera (Dependencia: ABH9815)				
102619-01	Claraboya de 40 x 40 cm con mosquitera y oscurecedor, transparente (delante) (Depende de la distribución)				
102619-02	Claraboya de 40 x 40 cm con mosquitera y oscurecedor, transparente (centro) (Depende de la distribución)				
102619-03	Claraboya de 40 x 40 cm con mosquitera y oscurecedor, transparente (trasera)				
102920-03	Aireador de techo (zona baño) (Depende de la distribución)				
101666	Ventana de apertura 52 x 50 cm con mosquitera y oscurecimiento, cuarto de baño (Depende de la distribución)				
Materiales / Gráficos del vehículo					
100887	Techo de PRFV (fibra) con menor sensibilidad al granizo (Dependencia: ABH44627)				
102926-16	Paredes laterales en chapa de aluminio martelé				
103776	Paredes laterales en blanco - un eje (Depende de la distribución) (Dependencia: ABH44823, ABH9817)				
104269	Perfil PRO.TEC-FRAME en negro mate; marco de los portones de servicio, chimenea de calefacción, tomas exteriores y rejilla del frigorífico en antracita, marco de la puerta de la carrocería en plata; manijas de maniobra en la parte delantera y trasera en negro (Depende de la distribución) (Dependencia: ABH44628)				
102926-17	Chapa de aluminio liso en la parte delantera y trasera en blanco (Dependencia: ABH9865)				
104271	Parachoques trasero y cofre de gas en blanco (Dependencia: ABH44630)				
102925-02	Perfiles de aluminio perimetrales Pro.tec Frame con guía para toldos (en ambos lados)				
Iluminación / Tecnología					
252936	Luz de toldo LED en la parte posterior				
102933-13	Iluminación de seguridad adicional 3ª luz de freno en tecnología LED				
102933-01	KNAUS Evolución de CATEYE - luz trasera con firma nocturna exclusiva y parpadeo dinámico en tecnología LED				
Muebles / Revestimiento					
552941-02	Armarios ventilados y compartimentos de almacenamiento				
552941-16	Puertas de altillos con cierre Soft-Close				
552941-17	Cajones de cocina con función Soft-Close				
552940-31	Decoración de muebles: Modern Oak				
552944-03	Suelo de PVC duraderos, estilo madera				
Vivir / Dormir / Tapicería y textiles					
552954-06	Cortina divisoria en tela				
551966	Revestimiento interior de la pared frontal en tejido encima de la cama (Depende de la distribución)				
552945-11	Colchón EvoPore HRC, no con cama abatible				
552369	Juego de sábanas - ajuste perfecto a la forma del colchón - para cama 2 (Depende de la distribución)				
552335-18	Selección de tapicería: CASUAL SILVER				
Área de cocina / Baño					
402985-02	Cocina de tres quemadores, incluyendo encendido eléctrico con tapa de vidrio y fregadero de acero inoxidable. (Dependencia: ABH9786, ABH9831)				
402417-01	Selección automática de energía para la nevera (AES)				
402993-07	Grifo KNAUS de cocina de alta calidad.				
400622	Ventilador extractor (Depende de la distribución)				
453503-01	WC a cassette Thetford (Depende de la distribución)				
453509-07	Barra de ropa plegable en el cuarto de baño o en la ducha				
453502-06	Grifo lavabo diseño KNAUS				
NEU MALAY02	Ducha íntima en la zona del aseo (Depende de la distribución)				
Gas / Calefacción / Aire acondicionado / Suministro de agua					
302973	Sistema de gas 30 mbar (Dependencia: ABH9838)				
302974	Versión de la manguera de gas D/AT/ES/FI/BE/IT/NL/DK (Dependencia: ABH9786)				
302978	Versión del regulador de gas D/AT/ES/FI/BE/IT/NL/DK (Dependencia: ABH9786)				
453510-01	Suministro de agua con bomba sumergible				
453510-03	Grifo mezclador monomando para agua fría/caliente				
453510-04	Gestión central de aguas residuales, un desagüe externo bajo el suelo				
450083	TRUMA Therme de suministro de agua caliente para la cocina y el baño (solo con funcionamiento a 230 V) (Depende de la distribución)				
450623	Depósito de agua limpia de 45 litros, instalación fija				
450092	Depósito de aguas residuales 25 litros con ruedas				
Electrónica / Multimedia / Seguridad					
253525	Acoplamiento Jäger de 13 polos para conexión eléctrica al vehículo remolcador				
253534-03	Iluminación interior en tecnología LED				
253528-01	Transformador de 384 VA				
253517	Enchufes de 230 V versión "Universal".				
253534-32	Luces individuales regulables y luz nocturna				
Varios					
953542-13	Manual de instrucciones (Español)				
Accesorios					
953543	Garantía de estanqueidad de 10 años				
150620	Set reparación neumáticos				

Artículo		Precio *
114107	Pack de invierno – hasta 500 longitud (16 kg)	
100694	Funda de invierno para cubrir cofre de gas - diseño KNAUS	495,00
352059	Comando CP-Plus para calefacción	127,00
353778	Booster Vario Heat	713,00
550279-01	Calefacción eléctrica por suelo radiante: hasta la longitud 500	706,00
	Precio si se pide por separado	2.041,00
	Precio del Pack	1.515,00
	Ahorro	526,00

Artículo		Precio *
114106	Pack de invierno (desde largo 580) (21 kg)	
100694	Funda de invierno para cubrir cofre de gas - diseño KNAUS	495,00
550086	TRUMA Ultra Heat (calefacción eléctrica adicional)	455,00
550920	Calefacción en el suelo (eléctrica) – a partir del modelo 580	860,00
	Precio si se pide por separado	1.810,00
	Precio del Pack	1.454,00
	Ahorro	356,00

Artículo		Precio *
210083	Pack TV 27" (23 kg)	
250004	Sistema de SAT CARO® + prima	3.258,00
250941	Combi-externa (combinación electricidad TV +)	132,00
251261-01	Soporta TV	229,00
253609	SMART TV de 27 " con sintonizador HD Si esta opción es escogida, el vehículo sube en unos 11 cm	1.077,00
	Precio si se pide por separado	4.696,00
	Precio del Pack	3.752,00
	Ahorro	944,00

Artículo		Precio *
114105	Pack de invierno (para largo de hasta 550) (15 kg)	
100694	Funda de invierno para cubrir cofre de gas - diseño KNAUS	495,00
550086	TRUMA Ultra Heat (calefacción eléctrica adicional)	455,00
550279	Calefacción en el suelo (eléctrica) – hasta el modelo 550	706,00
	Precio si se pide por separado	1.656,00
	Precio del Pack	1.251,00
	Ahorro	405,00

Artículo		Precio *
114108	Pack Invierno: desde la longitud 650 (19 kg)	
100694	Funda de invierno para cubrir cofre de gas - diseño KNAUS	495,00
550920	Calefacción en el suelo (eléctrica) – a partir del modelo 580	860,00
	Precio si se pide por separado	1.355,00
	Precio del Pack	1.007,00
	Ahorro	348,00

Artículo		Precio *
114580	Pack de seguridad conecta para velocate® GPS-Tracker	
252698	Rastreador velocate® GPS	354,00
252815	Licencia velocate® LIFETIME con función de localización personalizada e ilimitada en toda Europa	434,00
253809	Sensores velocate® (gas, temperatura, movimiento)	270,00
	Además, el hardware está preparado para expandirse a través de sensores opcionales (por ejemplo, contacto de puerta/ventana). Se puede encontrar más información en www.velocate.com	
	Precio si se pide por separado	1.058,00
	Precio del Pack	920,00
	Ahorro	138,00

Artículo		Precio *
114550	Pack E.POWER (16 kg)	
103774	Caja de almacenamiento delantera	
253775	Control electrónico inteligente	425,00
353769	Calefacción/Aire acondicionado DOMETIC Freshwell 3000 (OEM)	1.572,00
402985-20	Placa doble de inducción	361,00
403773	Frigorífico	301,00
	Precio si se pide por separado	2.659,00
	Precio del Pack	1.805,00
	Ahorro	854,00

Artículo		Precio *
114505	Pack Plus (8 kg)	
100170	Claraboya de 96 x 65 cm (elevable e inclinable) con mosquitera y oscurecedor	911,00
100832	Puerta mosquitera	314,00
150065	Patas de estacionamiento reforzadas AL-KO	168,00
151110	Rueda jockey con indicador de peso de carga	80,00
152589	Autoregulación del sistema de frenado AL-KO AAA Premium brake	90,00
452718-01	Sistema de filtro de agua "bluuwater"	440,00
952823	Vale de MediKit (Nota: H137)	115,00
954273	Dispensador de jabón y detergente líquido	70,00
	Precio si se pide por separado	2.188,00
	Precio del Pack	1.108,00
	Ahorro	1.080,00

KNAUS SÜDWIND – Características y opciones del equipo

Artículo	En pack / opción	Descripción: o = opcional – = no posible técnicamente s = Equipamiento de serie	KG	Precio *	420 QD	450 FU	460 EU	500 FU	500 QDK	500 UF	500 PF	500 EU	540 FDK	540 UE	550 FSK	580 QS	650 PXB	650 PEB	650 FSK	650 UX
Chasis / Ampliación de carga																				
152589	114505	Autoregulación del sistema de frenado AL-KO AAA Premium brake	-	90,00	o	o	o	o	o	o	o	o	o	o	o	o	o	o	o	o
150997		AL-KO Trailer Control – ATC	4	1.079,00	o	o	o	o	o	o	o	o	o	o	o	o	o	o	o	o
152835		Eje doble	-		-	-	-	-	-	-	-	-	-	-	-	-	s	s	s	s
151110	114505	Rueda jokey con indicador de peso de carga	-	80,00	o	o	o	o	o	o	o	o	o	o	o	o	o	o	o	o
150065	114505	Patas de estacionamiento reforzadas AL-KO	2	168,00	o	o	o	o	o	o	o	o	o	o	o	o	o	o	o	o
100570		Cubrelanza	4	137,00	o	o	o	o	o	o	o	o	o	o	o	o	o	o	o	o
100694	114107, 114105, 114106, 114108	Funda de invierno para cubrir cofre de gas - diseño KNAUS	2	495,00	o	o	o	o	o	o	o	o	o	o	o	o	o	o	o	o
Aumento de capacidad de carga																				
150111-06		Aumento de carga hasta 1.300 kg*** (chasis de 1.300 kg)	-		s	-	-	-	-	-	-	-	-	-	-	-	-	-	-	-
150111-24		Aumento de carga hasta 1.400 kg*** (chasis de 1.500 kg)	-		-	s	s	-	-	-	-	-	-	-	-	-	-	-	-	-
150112-02		Aumento de carga hasta 1.400 kg*** (chasis de 1.500 kg)	12	676,00	o	-	-	-	-	-	-	-	-	-	-	-	-	-	-	-
150111-09		Aumento de carga hasta 1.500 kg*** (chasis de 1.500 kg)	-	132,00	-	o	o	s	s	s	s	s	-	-	-	-	-	-	-	-
150112-03		Aumento de carga hasta 1.500 kg*** (chasis de 1.500 kg)	12	676,00	o	-	-	-	-	-	-	-	-	-	-	-	-	-	-	-
150111-26		Aumento de carga hasta 1.600 kg*** (chasis de 1.700 kg)	-		-	-	-	-	-	-	-	-	s	s	s	-	-	-	-	-
150112-08		Aumento de carga hasta 1.600 kg*** (chasis de 1.700 kg)	28	676,00	-	o	o	o	o	o	o	o	-	-	-	-	-	-	-	-
150111-10		Aumento de carga hasta 1.700 kg*** (chasis de 1.700 kg)	-	132,00	-	-	-	-	-	-	-	-	o	o	o	s	-	-	-	-
150112-09		Aumento de carga hasta 1.700 kg*** (chasis de 1.700 kg)	28	676,00	-	o	o	o	o	o	o	o	-	-	-	-	-	-	-	-
150112-18		Aumento de carga hasta 1.800 kg*** (chasis de 1.800 kg) (Dependencia: ABH43241)	36	676,00	-	-	-	o	o	o	o	o	o	o	o	o	-	-	-	-
150112-20		Aumento de carga hasta 1.900 kg*** (chasis de 2.000 kg) (Dependencia: ABH21024)	30	676,00	-	-	-	-	-	-	-	-	-	-	-	o	-	-	-	-
150112-21		Aumento de carga hasta 2.000 kg*** (chasis de 2.000 kg) (Dependencia: ABH21024)	30	676,00	-	-	-	-	-	-	-	-	-	-	-	o	-	-	-	-
150111-13		Aumento de carga hasta 2.000 kg*** (chasis de 2.000 kg)	-		-	-	-	-	-	-	-	-	-	-	-	-	s	s	s	s
150112-25		Aumento de carga hasta 2.500 kg*** (chasis de 2.500 kg)	20	676,00	-	-	-	-	-	-	-	-	-	-	-	-	o	o	o	o
Neumáticos																				
151634		Tapacubos de 14" con diseño KNAUS (Dependencia: ABH9793)	1	89,00	o	o	o	o	o	o	o	o	o	o	o	o	o	o	o	o
150109		Llantas de aleación (un eje)	-	521,00	o	o	o	o	o	o	o	o	o	o	o	o	-	-	-	-
150110		Llantas de aleación (para doble eje)	-	846,00	-	-	-	-	-	-	-	-	-	-	-	-	o	o	o	o
152545		Llanta de aluminio de 17" para un eje, color negro pulido, con diseño exclusivo KNAUS (Dependencia: ABH9794)	21	886,00	o	o	o	o	o	o	o	o	o	o	o	o	-	-	-	-
152519		Llanta de aluminio de 17" para doble eje, color negro pulido, con diseño exclusivo KNAUS (Dependencia: ABH9795)	43	1.682,00	-	-	-	-	-	-	-	-	-	-	-	-	o	o	o	o
Sistemas de transporte																				
102232		THULE Caravan Superb - Portabici para 2 bicicletas (lanza); carga máx. 60 kg	10	448,00	o	o	o	o	o	o	o	o	o	o	o	o	o	o	o	o

KNAUS SÜDWIND – Características y opciones del equipo

Artículo	En pack / opción	Descripción: o = opcional – = no posible técnicamente s = Equipamiento de serie	KG	Precio *	420 QD	450 FU	460 EU	500 FU	500 QDK	500 UF	500 PF	500 EU	540 FDK	540 UE	550 FSK	580 QS	650 PXB	650 PEB	650 FSK	650 UX
102514		THULE LIFT V16, manual - portabicis para 2 bicis (posterior); peso máx. 50 kg (Dependencia: ABH9796, ABH9797)	17	811,00	o	o	o	o	o	o	o	o	o	o	o	o	o	o	o	o
100577		Barras de techo (baca)	10	680,00	o	o	o	o	o	o	o	o	o	o	o	o	o	o	o	o
152069		TRUMA Mover XT / un eje hasta 2.000 kg (Dependencia: ABH9798)	24	3.894,00	o	o	o	o	o	o	o	o	o	o	o	o	–	–	–	–
152071		TRUMA Mover XT 2 / doble eje hasta 2.400 kg (Dependencia: ABH9799, ABH9800)	28	4.936,00	–	–	–	–	–	–	–	–	–	–	–	–	o	o	o	o
152072		TRUMA Mover XT 4 / doble eje a partir de 2.500 kg (Dependencia: ABH9799, ABH9801)	60	8.022,00	–	–	–	–	–	–	–	–	–	–	–	–	o	o	o	o
Rueda de repuesto																				
150122		Rueda de repuesto (con llanta de acero) incluye cric (Dependencia: ABH9802, ABH9803)	21	269,00	o	o	o	o	o	o	o	o	o	o	o	o	o	o	o	o
152565		Rueda de repuesto (en llanta de aluminio de 17") con diseño KNAUS y gato (Dependencia: ABH9804)	31	660,00	o	o	o	o	o	o	o	o	o	o	o	o	o	o	o	o
150027		SopORTE de rueda de repuesto en cofre de gas	1	74,00	o	o	o	o	o	o	o	o	o	o	o	o	o	o	o	o
152713		Rueda de repuesto 17" con llanta de aluminio en diseño KNAUS debajo el vehículo (Dependencia: ABH9805)	7	314,00	o	o	o	o	o	o	o	o	o	o	o	o	o	o	o	o
Puerta																				
102564-02		Puerta de entrada KNAUS PREMIUM: cierre múltiple, sistema de bisagras ocultas, incl. ventana con oscurecedor plisado, compartimento para paraguas integrado, aplicaciones de alta calidad, bolsa multifuncional en KNAUS Diseño	2	757,00	o	o	o	o	o	o	o	o	o	o	o	o	o	o	o	o
102577		Bolsa multifunción en diseño KNAUS, se adapta a la puerta KOMFORT (Dependencia: ABH17619)	-	90,00	o	o	o	o	o	o	o	o	o	o	o	o	o	o	o	o
100832	114505	Puerta mosquitera	4	314,00	o	o	o	o	o	o	o	o	o	o	o	o	o	o	o	o
Portones de servicio / Portón de garage																				
Parte delantera																				
102435-06		Portón de servicio 34,9 x 29,6 cm, anterior izquierda	1		–	–	s	s	–	–	–	–	s	–	s	–	–	–	s	s
100612-01		Portón de servicio 70 x 30,5 cm, anterior izquierda (Dependencia: ABH17986, ABH17987)	1	313,00	–	–	–	–	–	o	–	–	–	s	–	–	–	–	–	–
100612-03		Portón de servicio 100 x 30,5 cm, anterior izquierda (Dependencia: ABH17988)	2	313,00	–	–	–	–	s	o	–	–	–	–	–	s	–	–	–	s
100612-04		Portón de servicio 100 x 40,5 cm, anterior izquierda (Depende de la distribución) (Dependencia: ABH20268)	2	313,00	s	s	o	–	–	–	–	o	s	–	s	–	–	–	s	–
100612-29		Portón de servicio 100 x 40,5 cm, anterior izquierda	2		–	–	–	s	–	–	–	–	–	–	–	–	–	–	–	–
100612-07		Portón de servicio 70 x 40,5 cm, anterior derecha	2		–	–	–	–	s	–	–	–	–	–	–	–	–	–	–	–
100612-08		Portón de servicio 100 x 30,5 cm, anterior derecha	2	313,00	–	–	–	–	–	o	–	–	–	o	–	–	–	–	–	o
100612-09		Portón de servicio 100 x 40,5 cm, anterior derecha	2		s	–	s	–	–	–	–	s	–	–	–	s	–	–	–	–
100612-28		Portón de servicio delantero izquierdo 70 x 40,5 cm	4		–	–	–	–	–	–	s	–	–	–	–	–	s	s	–	–
En la parte posterior																				
102435-02		Portón de servicio 34,9 x 29,6 cm, trasera izquierda	1		–	s	–	–	–	s	s	s	–	–	–	–	–	–	–	–
100612-19		Portón de servicio 70 x 30,5 cm, trasera izquierda (Dependencia: ABH21076)	1	313,00	–	–	o	o	–	–	–	–	–	–	–	–	–	–	–	o
100612-20		Portón de servicio 70 x 40,5 cm, trasera izquierda	2		–	–	–	–	–	s	s	–	–	–	–	–	–	–	–	–

KNAUS SÜDWIND – Características y opciones del equipo

Artículo	En pack / opción	Descripción: o = opcional – = no posible técnicamente s = Equipamiento de serie	KG	Precio *	420 QD	450 FU	460 EU	500 FU	500 QDK	500 UF	500 PF	500 EU	540 FDK	540 UE	550 FSK	580 QS	650 PXB	650 PEB	650 FSK	650 UX
100612-22		Portón de servicio 100 x 40,5 cm, trasera izquierda (Dependencia: ABH9810)	2	313,00	–	–	–	–	o	–	–	–	–	o	–	o	s	o	o	–
100612-23		Portón de servicio 70 x 30,5 cm, trasera derecha	1	313,00	–	o	o	–	–	–	–	–	–	–	–	–	–	–	–	o
100612-25		Portón de servicio 100 x 30,5 cm, trasera derecha	2	313,00	–	–	–	o	–	–	–	o	–	–	–	–	–	–	o	–
100612-26		Portón de servicio 100 x 40,5 cm, trasera derecha	2		–	–	–	–	–	–	–	–	–	s	–	–	–	s	–	–
101958-01		Puerta de garaje 60 x 95 cm, izquierda	4	497,00	–	–	–	–	–	–	–	–	o	–	o	–	–	–	–	–
101958-02		Puerta de garaje 60 x 95 cm, derecha (Dependencia: ABH9811)	4	497,00	–	–	–	–	–	–	–	–	o	–	–	–	–	–	–	–
100526-21	552593	Puerta de garaje 100 x 120 cm, izquierda (Dependencia: ABH9812, ABH9813)	8	506,00	–	–	–	–	o	–	–	–	–	–	–	o	–	–	o	–
		Ventanas / Claraboyas / Ventilación																		
103770	552682	3 ventanas en la litera (3 unidades) en el lateral (Dependencia: ABH9814)	12		–	–	–	–	o	–	–	–	–	–	–	o	–	–	–	–
		Parte delantera																		
102920-01		Aireador de techo (delante)	-		s	–	–	–	–	–	–	–	–	–	–	s	–	–	–	–
100170-01	114505	Claraboya de 96 x 65 cm (elevable e inclinable) con mosquitera y oscurecedor (delante)	9	911,00	–	–	–	–	–	o	–	–	–	o	–	–	–	–	–	o
		Parte central																		
100170-02	114505	Claraboya de 96 x 65 cm (elevable e inclinable) con mosquitera y oscurecedor (centro)	9	911,00	–	–	–	–	o	–	o	–	o	–	o	o	o	o	o	–
		En la parte posterior																		
102017		Ventana con compás trasera	6	564,00	s	s	s	s	–	o	o	s	s	o	s	–	–	–	–	–
100170-03	114505	Claraboya de 96 x 65 cm (elevable e inclinable) con mosquitera y oscurecedor (trasera)	9	911,00	o	o	o	o	–	–	–	o	–	–	–	–	–	–	–	–
101944		Ventana panorámica en el techo de 130 x 45 cm con oscurecedor y mosquitera (trasera)	12	651,00	–	–	–	–	–	–	–	–	–	o	–	–	–	o	–	o
		Baño																		
100960-04		Claraboya 28 x 28 cm con mosquitera, (cuarto de baño) (Dependencia: ABH9816)	2	133,00	s	–	s	–	–	–	–	s	–	s	–	o	s	s	–	s
101666		Ventana de apertura 52 x 50 cm con mosquitera y oscurecimiento, cuarto de baño (Depende de la distribución)	6	320,00	o	s	o	s	s	s	s	o	s	o	s	s	s	s	s	o
		Materiales / Gráficos del vehículo																		
		Materiales																		
101604-01		Paredes laterales lisas, blancas - con un eje	17	1.694,00	o	o	o	o	o	o	o	o	o	o	o	o	–	–	–	–
103776-01		Paredes laterales en blanco - doble eje (Dependencia: ABH9820)	-		–	–	–	–	–	–	–	–	–	–	–	–	s	s	s	s
101605-01		Paredes laterales lisas, blancas - doble eje	25	2.084,00	–	–	–	–	–	–	–	–	–	–	–	–	o	o	o	o
104270		Perfil PRO.TEC-FRAME en negro mate; marco de los portones de servicio, chimenea de calefacción, tomas exteriores y rejilla del frigorífico en antracita, marco de la puerta de la carrocería en plata; manijas de maniobra en la parte delantera y trasera en negro (Dependencia: ABH44629)	-		–	–	–	–	–	–	–	–	–	–	–	–	s	s	s	s
		Gráficos del vehículo																		
103760		Emblema KNAUS para delante y atrás, negro / cromo	-		o	o	o	o	o	o	o	o	o	o	o	o	o	o	o	o
		Vivir / Dormir / Tapicería y textiles																		
		Vivir																		
552009		Ajuste para flexibilidad mesa	4	209,00	–	o	–	o	–	o	–	o	–	o	–	–	o	o	–	o

KNAUS SÜDWIND – Características y opciones del equipo

Artículo	En pack / opción	Descripción: o = opcional – = no posible técnicamente s = Equipamiento de serie	KG	Precio *	420 QD	450 FU	460 EU	500 FU	500 QDK	500 UF	500 PF	500 EU	540 FDK	540 UE	550 FSK	580 QS	650 PXB	650 PEB	650 FSK	650 UX
Dormir																				
552574		Colchón EvoPore HRC, incluida la capa WaterGEL, solo para camas fijas	6	500,00	o	o	o	o	o	o	o	o	o	o	o	o	o	o	o	o
552584		Cama Komfort KNAUS - EvoPore HRC colchón incl. Capa WaterGEL con malla con elementos adaptables.	6	781,00	o	o	o	o	o	o	o	o	o	o	o	o	o	o	o	o
551408		Transformación de las camas individuales en matrimonial	4	433,00	–	–	o	–	–	–	–	o	–	o	–	–	–	–	–	–
551687		Literas (2 camas)	–		–	–	–	–	s	–	–	–	s	–	s	s	–	–	s	–
552682		Tercera litera multifuncional (Dependencia: ABH9825, ABH9823, ABH9824)	10	731,00	–	–	–	–	o	–	–	–	–	–	–	o	–	–	o	–
551979		3ª litera con armario (Dependencia: ABH9826, ABH9824)	15	536,00	–	–	–	–	–	–	–	–	o	–	o	–	–	–	–	–
552593		3ª litera con portón de garage (100 x 120 cm) con ventana con oscurecedor/ mosquitera (Dependencia: ABH9828, ABH9827, ABH9824)	24	1.198,00	–	–	–	–	o	–	–	–	–	–	–	o	–	–	o	–
551963		Armario de tela para litera (2 pliegues) (Dependencia: ABH9829)	5	402,00	–	–	–	–	–	–	–	–	o	–	o	–	–	–	–	–
551965		Extensión cama con cojines adicionales	3		s	–	–	–	s	–	–	–	s	–	s	s	s	s	s	–
552370		Conjunto de sábanas para cama con ángulo para 4/5 camas (según distribución de camas fijas)	1		–	–	–	–	s	–	–	–	s	–	s	s	–	–	s	–
Tapicería y textiles																				
552335-23		Selección de tapicería: GREY COMFORT	–		o	o	o	o	o	o	o	o	o	o	o	o	o	o	o	o
552188-02		Selección de tapicería: ACTIVE ROYAL (Dependencia: ABH9830)	–	430,00	o	o	o	o	o	o	o	o	o	o	o	o	o	o	o	o
552188-04		Selección de tapicería: ACTIVE ROCK (Dependencia: ABH9830)	–	430,00	o	o	o	o	o	o	o	o	o	o	o	o	o	o	o	o
COZY HOME consiste en: 2 almohadas decorativas, 2 almohadas para dormir, 2 mantas, un camino de mesa																				
550660-06		Pack PEACH	3	232,00	o	o	o	o	o	o	o	o	o	o	o	o	o	o	o	o
550660-02		Pack STONE	3	232,00	o	o	o	o	o	o	o	o	o	o	o	o	o	o	o	o
550660-03		Pack AVOCADO	3	232,00	o	o	o	o	o	o	o	o	o	o	o	o	o	o	o	o
550660-04		Pack AQUA	3	232,00	o	o	o	o	o	o	o	o	o	o	o	o	o	o	o	o
550660-05		Pack MAGNOLIA	3	232,00	o	o	o	o	o	o	o	o	o	o	o	o	o	o	o	o
550660-01		Pack EARTH	3	232,00	o	o	o	o	o	o	o	o	o	o	o	o	o	o	o	o
Alfombras																				
550075		Moqueta para modelo de 400 > 460	6	252,00	o	o	o	–	–	–	–	–	–	–	–	–	–	–	–	–
550076		Moqueta para modelo de 500 > 590	6	274,00	–	–	–	o	o	o	o	o	o	o	o	o	–	–	–	–
550077		Moqueta para modelo de 650 > 750	6	354,00	–	–	–	–	–	–	–	–	–	–	–	–	o	o	o	o
Área de cocina / Baño																				
Zona de la cocina																				
400541		Extensión de la encimera con bisagras en la cocina	1	120,00	o	–	o	–	o	–	–	o	o	–	o	o	–	–	–	–
403772		Frigorífico de 98 litros (absorber) (Dependencia: ABH9786, ABH9787, Nota: H128)	–		–	s	s	–	–	–	–	s	–	–	–	–	–	–	–	–
402767		Nevera 142 litros (Dependencia: ABH9786, ABH9787, Nota: H128,H184)	–		s	–	–	s	s	s	s	–	–	s	s	s	–	–	–	–
401798		Nevera 177 litros (Nota: H128,H184)	9	1.163,00	–	–	–	–	–	–	–	–	s	–	–	o	s	s	s	s

KNAUS SÜDWIND – Características y opciones del equipo

Artículo	En pack / opción	Descripción: o = opcional – = no posible técnicamente s = Equipamiento de serie	KG	Precio *	420 QD	450 FU	460 EU	500 FU	500 QDK	500 UF	500 PF	500 EU	540 FDK	540 UE	550 FSK	580 QS	650 PXB	650 PEB	650 FSK	650 UX	
400369-01		Horno de gas con función grill (lugar de instalación en el bloque de la cocina) (Dependencia: ABH40364, ABH9835, ABH9833)	13	871,00	o	–	–	o	o	o	o	o	o	o	o	o	o	o	o	o	
400060-05		Microondas (en el bloque de cocina) (Dependencia: ABH9837, ABH9836)	14	361,00	o	–	–	o	o	o	o	o	o	o	o	o	o	o	o	o	
Zona de baño																					
453503-03		WC a cassette DOMETIC, giratorio	-		–	–	–	–	s	–	–	–	–	–	–	s	s	s	–	–	
NEU MALAY01		Cassette de repuesto para inodoro de banco THETFORD	0		s	–	–	–	–	–	–	–	–	–	–	–	–	–	s	s	
450520-04	450098-01	Baño confortable que consta de: instalación de ducha, barra / soporte de ducha, puerta de ducha	4		–	–	s	–	s	–	–	–	–	–	–	s	s	s	–	–	
450520-05	450090, 450098-01	Extensión de ducha baño longitudinal y de esquina: Grifo de ducha, soporte/barra de ducha, cortina de ducha	3		–	s	–	s	–	s	s	–	s	s	–	–	–	–	–	s	
450520-06	450090, 450098-01	Extensión de ducha baño estándar: Rociador extraíble, soporte para rociador y cortina de ducha	3		s	–	s	–	–	–	–	s	–	–	s	–	–	–	s	–	
Gas / Calefacción / Aire acondicionado / Suministro de agua																					
Gas																					
301057		Indicador a distancia DuoC (Control de heladas integrado) (Dependencia: ABH9839)	-	200,00	o	o	o	o	o	o	o	o	o	o	o	o	o	o	o	o	
301956		TRUMA MonoControl CS, filtro de gas incluido (Dependencia: ABH9786, ABH9840)	1	389,00	o	o	o	o	o	o	o	o	o	o	o	o	o	o	o	o	
301957		TRUMA DuoControl CS, filtro de gas incluido (Dependencia: ABH9786, ABH9840)	1	521,00	o	o	o	o	o	o	o	o	o	o	o	o	o	o	o	o	
550081		Pack TRUMA Komfort con Airmix (Dependencia: ABH9786, ABH9841)	1	161,00	–	–	–	–	–	–	–	–	o	o	o	o	–	–	–	–	
302033		Alarma de gas (Dependencia: ABH9786)	-	267,00	o	o	o	o	o	o	o	o	o	o	o	o	o	o	o	o	
551327		Alarma de humo	-	37,00	o	o	o	o	o	o	o	o	o	o	o	o	o	o	o	o	
300518		Toma de gas exterior (Dependencia: ABH9786)	1	273,00	o	o	o	o	o	o	o	o	o	o	o	o	o	o	o	o	
Calefacción / Aire acondicionado																					
551054		Aire impulsado a 12 V (aire canalizado)	3		–	–	–	–	–	–	–	–	s	s	s	s	–	–	–	–	
352970		Sistema de calefacción de TRUMA VarioHeat eco	5		s	s	s	s	s	s	s	s	–	–	–	–	–	–	–	–	
352967		Calefacción de gas, modelo: TRUMA S 5004	-		–	–	–	–	–	–	–	–	s	s	s	s	–	–	–	–	
351166		Calefacción TRUMA Combi 6 (Dependencia: ABH20008)	14		–	–	–	–	–	–	–	–	–	–	–	–	s	s	s	s	
351274		Calefacción TRUMA Combi E (Dependencia: ABH9843)	1	859,00	–	–	–	–	–	–	–	–	–	–	–	–	o	o	o	o	
550086	114105, 114106	TRUMA Ultra Heat (calefacción eléctrica adicional) (Dependencia: ABH9844, ABH9845)	2	455,00	–	–	–	–	–	–	–	–	o	o	o	o	–	–	–	–	
353778	114107	Booster Vario Heat (Dependencia: ABH9846)	3	713,00	o	o	o	o	o	o	o	o	–	–	–	–	–	–	–	–	
450098-01		ALDE calefacción de agua caliente (Dependencia: ABH9786, ABH9787, ABH15271, ABH43242)	39	2.863,00	–	–	–	–	o	o	o	o	–	o	–	o	o	o	o	o	
550279	114107, 114105	Calefacción en el suelo (eléctrica) – hasta el modelo 550	11	706,00	o	o	o	o	o	o	o	o	o	o	o	–	–	–	–	–	
550920	114106, 114108	Calefacción en el suelo (eléctrica) – a partir del modelo 580	17	860,00	–	–	–	–	–	–	–	–	–	–	–	o	o	o	o	o	
351967		Calefacción del suelo ALDE (Dependencia: ABH9850)	10	1.186,00	–	–	–	–	o	o	o	o	–	o	–	o	o	o	o	o	

KNAUS SÜDWIND – Características y opciones del equipo

Artículo	En pack / opción	Descripción: o = opcional – = no posible técnicamente s = Equipamiento de serie	KG	Precio *	420 QD	450 FU	460 EU	500 FU	500 QDK	500 UF	500 PF	500 EU	540 FDK	540 UE	550 FSK	580 QS	650 PXB	650 PEB	650 FSK	650 UX	
352059	114107	Comando CP-Plus para calefacción (Dependencia: ABH20009)	-	127,00	o	o	o	o	o	o	o	o	-	-	-	-	-	-	-	-	
352966	450098-01	Comando para la calefacción ALDE LCD (Dependencia: ABH9850)	-		-	-	-	-	o	o	o	o	-	o	-	o	o	o	o	o	
552052		Aire acondicionado DOMETIC Freshjet 2200 (OEM) (Dependencia: ABH9786, ABH9852, Nota: H145)	29	2.845,00	o	o	o	o	o	o	o	o	o	o	o	o	o	o	o	o	
354317		Freshjet 2200 OEM en lugar de Freshwell 3000 (Dependencia: ABH9832, ABH45299, ABH45298, Nota: H145)	29	253,00	-	-	o	o	o	-	-	-	-	-	-	-	-	-	-	-	
Suministro de agua																					
451751		Suministro de agua caliente - TRUMA Boiler de 14 litros (Dependencia: ABH44243)	3		s	-	-	-	-	-	-	-	-	-	-	-	-	-	-	-	
450090	451481	Suministro de agua caliente Caldera de gas TRUMA de 10 litros con extensión de ducha y depósito de aguas residuales de 25 litros, móvil (Dependencia: ABH9786, ABH35500, ABH9853, ABH44243)	12	867,00	o	o	o	o	o	o	o	o	o	o	o	o	-	-	-	-	
451481		Varilla eléctrica para el calentador de gas TRUMA (Dependencia: ABH17483, ABH35066)	7	1.211,00	o	o	o	o	o	o	o	o	o	o	o	o	-	-	-	-	
452718-01	114505	Sistema de filtro de agua "bluwater"	1	440,00	o	o	o	o	o	o	o	o	o	o	o	o	o	o	o	o	
451443		Conexión de agua ciudad	2	392,00	o	o	o	o	o	o	o	o	o	o	o	o	o	o	o	o	
450563	250376-01, 251729-01	Indicador de nivel para el depósito de agua limpia	-	214,00	o	o	o	o	o	o	o	o	o	o	o	o	o	o	o	o	
Electrónica / Multimedia / Seguridad																					
Electrónica																					
250941	210083	Combi-externa (combinación electricidad TV +)	-	132,00	o	o	o	o	o	o	o	o	o	o	o	o	o	o	o	o	
252547		Pack Plus tomas	-	314,00	o	o	o	o	o	o	o	o	o	o	o	o	o	o	o	o	
252524		Luces ambientales (estante de cocina con iluminación lateral, vitrina en el armario de pared iluminado, unidades de pared frontal y posterior con iluminación indirecta, espejo retroiluminado en el baño con volumen variable, encimera de cocina con iluminación frontal indirecta)	3	472,00	o	o	o	o	o	o	o	o	o	o	o	o	o	o	o	o	
253910		Einhell Power Car-Charger (Dependencia: ABH9832, ABH31103)	3	507,00	-	-	o	o	o	-	-	-	-	-	-	-	-	-	-	-	
251729-01		Sistema de movilidad de 12 V que consta de: cargador automático de batería, interruptor principal e indicador de agua limpia (Dependencia: ABH9856)	5	920,00	o	o	o	o	o	o	o	o	o	o	o	o	o	o	o	o	
250376-01		Sistema de movilidad de 12 V compuesto por: batería de gel, cargador automático de batería, interruptor principal e indicador de agua limpia (Dependencia: ABH9857, ABH9856)	29	1.303,00	o	o	o	o	o	o	o	o	o	o	o	o	o	o	o	o	
253753		Batería Lithium-ion (Dependencia: ABH9858, ABH9859)	12	1.441,00	o	o	o	o	o	o	o	o	o	o	o	o	o	o	o	o	
Multimedia																					
250006		Preinstalación TV con toma y cableado	-	73,00	o	o	o	o	o	o	o	o	o	o	o	o	o	o	o	o	
552597		Mueble para TV con pantalla de 32", soporte, revestido con el mismo tejido que la tapicería, en vez de comedor en L	1	1.554,00	-	-	-	-	-	-	-	-	-	-	-	-	o	o	-	-	
250004	210083	Sistema de SAT CARO® + prima (Dependencia: ABH9861, Nota: H145)	17	3.258,00	o	o	o	o	o	o	o	o	o	o	o	o	o	o	o	o	
253609	210083	SMART TV de 27 " con sintonizador HD (Dependencia: ABH9862, Nota: H145)	4	1.077,00	o	o	o	o	o	o	o	o	o	o	o	o	o	o	o	o	
251261-01	210083	Soporta TV (Dependencia: ABH20501)	2	229,00	o	o	o	o	o	o	o	o	o	o	o	o	o	o	o	o	
252905		KNAUS Sistema de sonido Bluetooth con dos altavoces en la sala de estar	2	232,00	o	o	o	o	o	o	o	o	o	o	o	o	o	o	o	o	


KNAUS SÜDWIND – Características y opciones del equipo

Artículo	En pack / opción	Descripción: o = opcional – = no posible técnicamente s = Equipamiento de serie	KG	Precio *	420 QD	450 FU	460 EU	500 FU	500 QDK	500 UF	500 PF	500 EU	540 FDK	540 UE	550 FSK	580 QS	650 PXB	650 PEB	650 FSK	650 UX
Seguridad																				
252698	114580	Rastreador velocate® GPS (hardware sin la función de seguimiento personal, seguimiento de robo por un suplemento) (Nota: H146)	-	354,00	o	o	o	o	o	o	o	o	o	o	o	o	o	o	o	o
252815	114580	Licencia velocate® LIFETIME con función de localización personalizada e ilimitada en toda Europa (Dependencia: ABH9863)	-	434,00	o	o	o	o	o	o	o	o	o	o	o	o	o	o	o	o
253809	114580	Sensores velocate® (gas, temperatura, movimiento) (Dependencia: ABH9864)	-	270,00	o	o	o	o	o	o	o	o	o	o	o	o	o	o	o	o
Toldo / Accesorios de toldo																				
Toldo THULE OMNISTOR																				
500654		Toldo con el montaje en el techo 305 x 250 cm, blanco (Dependencia: ABH9865, ABH9866)	26	1.163,00	o	-	-	-	-	-	-	-	-	-	-	-	-	-	-	-
500654-02		Toldo con el montaje en el techo 325 x 250 cm, anthracita (Dependencia: ABH9867, ABH9866)	26	1.163,00	o	o	-	-	-	-	-	-	-	-	-	-	-	-	-	-
500655		Toldo con el montaje en el techo 355 x 250 cm, blanco (Dependencia: ABH9865, ABH9866)	28	1.321,00	-	o	o	-	-	-	-	-	-	-	-	-	-	-	-	-
500655-01		Toldo con el montaje en el techo 375 x 250 cm, anthracita (Dependencia: ABH9867, ABH9866)	28	1.321,00	-	-	o	-	-	-	-	-	-	-	-	-	-	-	-	-
500657		Toldo con el montaje en el techo 405 x 250 cm, blanco (Dependencia: ABH9865, ABH9866)	31	1.694,00	-	-	-	o	o	o	o	o	o	o	o	o	-	-	-	-
500657-01		Toldo con el montaje en el techo 405 x 250 cm, anthracita (Dependencia: ABH9867, ABH9866)	31	1.694,00	-	-	-	o	o	o	o	o	o	o	o	o	-	-	-	-
501997		Toldo con el montaje en el techo 455 x 250 cm, blanco (Dependencia: ABH9865, ABH9866)	33	1.903,00	-	-	-	-	-	-	-	-	-	-	-	-	o	o	o	o
501997-01		Toldo con el montaje en el techo 455 x 250 cm, anthracita (Dependencia: ABH9867, ABH9866)	33	1.903,00	-	-	-	-	-	-	-	-	-	-	-	-	o	o	o	o
Accesorios																				
952823	114505	Vale de MediKit: Vale para un conjunto exclusivo de medicamentos (incluye spray para heridas, spray desinfectante y varios fármacos de farmacia). (Nota: H137)	-	115,00	o	o	o	o	o	o	o	o	o	o	o	o	o	o	o	o
954273	114505	Dispensador de jabón y detergente líquido	1	70,00	o	o	o	o	o	o	o	o	o	o	o	o	o	o	o	o

Notas

AZUR

Datos técnicos



Datos técnicos / Equipamiento	460 EU	500 FU	500 EU	540 UE
EQUIPAMIENTO DE BASE				
Longitud total con arcón incluido (cm)	698	734	734	758
Longitud general de la carrocería (cm)	492	528	528	552
Ancho (exterior) (cm)	231	231	231	231
Ancho (interior) (cm)	216	216	216	216
Altura (exterior) (cm)	272	272	272	272
Altura (interior) (cm)	202	202	202	202
Perímetro para avance (cm) (Nota: H139)	921	957	957	981
Masa en orden de marcha (modelo básico sin equipamiento opcional pero con equipamiento básico) (kg) (Nota: H140,H717)	1.440	1.490	1.490	1.540
Peso máximo autorizado técnicamente (kg)** (Nota: H717)	1.700	1.700	1.700	1.800
Máxima carga útil (kg)	85	62	62	119
Dimensiones del neumático	–	215/60R17C 109 M	215/60R17C 109 M	215/60R17C 109 M
Dimensiones de las llantas	–	6,5J x 17 H2	6,5J x 17 H2	6,5J x 17 H2
Plazas noche (Nota: H141)	4	4	4	3
Número máximo de camas (Nota: H142)	4	4	4	3
ESTRUCTURA				
Ventanas con compás (Nota: H716)	6	6	6	6
Puerta de entrada (cm) : ancho x alto	60 x 181	70 x 181	60 x 181	70 x 181
Espesor del techo (mm)	32	32	32	31
Espesor de pared (mm)	31	31	31	31
Espesor del suelo (mm)	38	38	38	38
ZONA HABITÁCULO				
Dimensiones de la cama delantera (cm)	204 x 80/70; 204 x 95/85	212 x 140	215 x 82/72; 193 x 94/84	190 x 130
Dimensiones cama trasera (cm)	190 x 100/81	190 x 147	190 x 147	203 x 87/77; 193 x 96/86
AGUA				
Capacidad del depósito de aguas limpias (litros)	45	45	45	45
COCINA				
Frigorífico (volumen en litros)	98	133	133	133
INSTALACIÓN ELÉCTRICA				
Número de tomas de 230 V	5	6	6	6

Información importante

Al seleccionar y configurar su caravana, tenga en cuenta que el montaje de equipamiento opcional de fábrica aumenta la masa real del vehículo y reduce la carga útil. El peso indicado en las siguientes páginas para el equipamiento opcional («paquetes», «características del equipamiento» y «opciones») corresponde al peso adicional respecto al equipamiento estándar de la distribución del respectivo vehículo. El peso total del equipamiento opcional configurado no deberá exceder la masa máxima del equipamiento opcional fijada por el fabricante, que se indica en los datos técnicos. Este es un valor calculado para cada distribución de vehículo, que Knaus Tabbert AG, como fabricante, utiliza para determinar la masa máxima disponible para el equipamiento opcional montado en fábrica.

La «masa en orden de marcha» indicada en los datos técnicos es un valor nominal calculado, que está sujeto a tolerancias de producción de hasta $\pm 5\%$. Estas tolerancias de producción de $\pm 5\%$ son admisibles legalmente y se indican por separado en los datos técnicos detrás del valor calculado. Dado que estas tolerancias legalmente admisibles repercuten directamente sobre la masa real de su caravana y, por tanto, sobre la masa máxima del equipamiento opcional, se deberán tener siempre en cuenta a la hora de configurar su caravana.

La masa máxima del equipamiento opcional fijada por el fabricante garantiza que la carga útil mínima legalmente establecida para el equipaje y otros accesorios esté realmente disponible para la carga tras la entrega de la caravana por parte del fabricante. Si la masa real del vehículo aumenta a causa de la selección de equipamiento opcional de modo que al calcular la diferencia entre la masa real del vehículo y la masa máxima técnicamente admisible ya no queda capacidad de carga suficiente para transportar a los pasajeros permitidos ni para la carga útil mínima, tiene la opción de elegir un aumento de la carga del vehículo o de suprimir equipos opcionales al realizar la configuración de la caravana. Este es un requisito previo necesario en nuestro configurador para poder continuar realizando la configuración.

Si no se cumple este requisito, será imposible seguir realizando la configuración. La información técnica y legal detallada sobre el tema «Pesos del vehículo» se puede consultar a partir de la 52 y en el «configurator.knaus.com/es».

*** Encontrará indicaciones técnicas y legales importantes sobre la configuración de la caravana y los datos relacionados con el peso a partir de la página 52 de esta lista de precios

Chasis / Ampliación de carga		Materiales / Gráficos del vehículo		453509-07	Barra de ropa plegable en el cuarto de baño o en la ducha
152832-01	Chasis AL-KO con eje longitudinal	100887	Techo de PRFV (fibra) con menor sensibilidad al granizo	453502-06	Grifo lavabo diseño KNAUS
153783	Break System (freno autoajustable)	101604-01	Paredes laterales lisas, blancas - con un eje	Gas / Calefacción / Aire acondicionado / Suministro de agua	
152834	Un solo eje	103777	Paredes laterales en gris Campovolo - un eje	302973	Sistema de gas 30 mbar (Dependencia: ABH9838)
151110	Rueda jockey con indicador de peso de carga	102925-03	Estructura de fibra Fibre-Frame autoportante, techo y suelo con aislamiento Maxi PS	302974	Versión de la manguera de gas D/AT/ES/FI/BE/IT/NL/DK
152850-01	Patatas de estacionamiento con manivela	102926-17	Chapa de aluminio liso en la parte delantera y trasera en blanco	302978	Versión del regulador de gas D/AT/ES/FI/BE/IT/NL/DK
150267	Estabilizador (Dependencia: ABH9790)	103760	Emblema KNAUS para delante y atrás, negro / cromo	351166	Calefacción TRUMA Combi 6 (Depende de la distribución)
152836	Amortiguadores hidráulicos	Iluminación / Tecnología		453510-01	Suministro de agua con bomba sumergible
152837	Dispositivo de marcha atrás automático	252936	Luz de toldo LED en la parte posterior	453510-03	Grifo mezclador monomando para agua fría/caliente
152838	Freno de mano servoasistido	102933-22	Tercera luz de freno en diseño exclusivo KNAUS (en toda la anchura del vehículo / integrada / iluminada homogéneamente)	453510-04	Gestión central de aguas residuales, un desagüe externo bajo el suelo
152545	Llanta de aluminio de 17" para un eje, color negro pulido, con diseño exclusivo KNAUS (Dependencia: ABH9794)	102933-01	KNAUS Evolución de CATEYE - luz trasera con firma nocturna exclusiva y parpadeo dinámico en tecnología LED	450623	Depósito de agua limpia de 45 litros, instalación fija
150027	Soporte de rueda de repuesto en cofre de gas	Muebles / Revestimiento		450092	Depósito de aguas residuales 25 litros con ruedas
Puerta		552941-02	Armarios ventilados y compartimentos de almacenamiento	452718-01	Sistema de filtro de agua "bluuwater"
102564-02	Puerta de entrada KNAUS PREMIUM: cierre múltiple, sistema de bisagras ocultas, incl. ventana con oscurecedor plisado, compartimento para paraguas integrado, aplicaciones de alta calidad, bolsa multifuncional en KNAUS Diseño	552941-16	Puertas de altillos con cierre Soft-Close	450563	Indicador de nivel para el depósito de agua limpia
102577	Bolsa multifunción en diseño KNAUS, se adapta a la puerta KOMFORT	552941-17	Cajones de cocina con función Soft-Close	Electrónica / Multimedia / Seguridad	
100832	Puerta mosquitera	552940-33	Decoración de muebles: Samoa Dark	253525	Acoplamiento Jäger de 13 polos para conexión eléctrica al vehículo remolcador
102840	Sistema de cierre con una sola llave	552942-07	Decoración muebel: Teca Matara	253534-03	Iluminación interior en tecnología LED
Portones de servicio / Portón de garage		552944-06	Suelo de vinilo resistente con roble Midland	232667	Cargador inteligente con potencia de carga 25 A
102914-03	El cofre de gas con puerta abatible exterior puede ser equipada con 2 botellas de gas (11 kg de capacidad)	Vivir / Dormir / Tapicería y textiles		253526-02	Panel de control
102435-06	Portón de servicio 34,9 x 29,6 cm, anterior izquierda	552954-14	Paravent as room divider to the bedroom (Depende de la distribución)	253517	Enchufes de 230 V versión "Universal".
102915-04	KNAUS ServiceBox detrás del práctico portón exterior con cierre (para el llenado de agua / conexión eléctrica / vaciado de la tubería de agua dulce)	551966	Revestimiento interior de la pared frontal en tejido encima de la cama	252524-01	Luces ambientales (estante de cocina con iluminación lateral, vitrina en el armario de pared iluminado, unidades de pared frontal y posterior con iluminación indirecta, espejo retroiluminado en el baño con volumen variable, encimera de cocina con iluminación frontal indirecta)
Ventanas / Claraboyas / Ventilación		552954-01	Cubierta de tela en el techo	554179	Gooseneck lights
102323	Ventana integradas SEITZ S7P	552945-01	Colchón EvoPore HRC, sólo camas fijas	250006	Preinstalación TV con toma y cableado
100918	Ventana panorámica delantera	552335-84	Selección de tapicería: ELEGANT SILVER	Varios	
102619-01	Claraboya de 40 x 40 cm con mosquitera y oscurecedor, transparente (delante) (Depende de la distribución)	Área de cocina / Baño		953542-13	Manual de instrucciones (Español)
102017	Ventana con compás trasera	402985-22	Cocina de tres quemadores con encendido eléctrico, parrilla de hierro fundido y cubierta de vidrio. (Dependencia: ABH9831)	Accesorios	
102619-03	Claraboya de 40 x 40 cm con mosquitera y oscurecedor, transparente (trasera)	400541-01	Extensión de la encimera con bisagras en la cocina	953543	Garantía de estanqueidad de 10 años
100960-04	Claraboya 28 x 28 cm con mosquitera, (cuarto de baño) (Depende de la distribución) (Dependencia: ABH9816)	402806	Nevera 133 litros (Depende de la distribución)	150620	Set reparación neumáticos
		402417-01	Selección automática de energía para la nevera (AES)	952823	Vale de MediKit: Vale para un conjunto exclusivo de medicamentos (incluye spray para heridas, spray desinfectante y varios fármacos de farmacia). (Nota: H137)
		402993-07	Grifo KNAUS de cocina de alta calidad.	954273	Dispensador de jabón y detergente líquido
		453503-01	WC a cassette Thetford (Depende de la distribución)		
		454119	Extensión de ducha: mezclador de ducha, barra/ soporte de ducha, flexo de ducha.		

KNAUS AZUR – Packs

Artículo		Precio *
114100	Pack de invierno (51 kg)	
100694	Funda de invierno para cubrir cofre de gas - diseño KNAUS	495,00
351967	Calefacción del suelo ALDE	1.186,00
450098-01	ALDE calefacción de agua caliente	2.863,00
	Precio si se pide por separado	4.544,00
	Precio del Pack	3.996,00
	Ahorro	548,00

Artículo		Precio *
210083	Pack TV 27" (23 kg)	
250004	Sistema de SAT CARO® + prima	3.258,00
250941	Combi-externa (combinación electricidad TV +)	132,00
251261-01	Soporta TV	229,00
253609	SMART TV de 27 " con sintonizador HD	1.077,00
	Si esta opción es escogida, el vehículo sube en unos 11 cm	
	Precio si se pide por separado	4.696,00
	Precio del Pack	3.752,00
	Ahorro	944,00

Artículo		Precio *
114580	Pack de seguridad conecta para velocate® GPS-Tracker	
252698	Rastreador velocate® GPS	354,00
252815	Licencia velocate® LIFETIME con función de localización personalizada e ilimitada en toda Europa	434,00
253809	Sensores velocate® (gas, temperatura, movimiento)	270,00
	Además, el hardware está preparado para expandirse a través de sensores opcionales (por ejemplo, contacto de puerta/ventana). Se puede encontrar más información en www.velocate.com	
	Precio si se pide por separado	1.058,00
	Precio del Pack	920,00
	Ahorro	138,00

KNAUS AZUR – Características y opciones del equipo

Artículo	En pack / opción	Descripción: o = opcional – = no posible técnicamente s = Equipamiento de serie	KG	Precio *	460 EU	500 FU	500 EU	540 UE
		Chasis / Ampliación de carga						
153785		Chasis ATC KTA	9	1.014,00	o	o	o	o
100570		Cubrelanza	4	137,00	o	o	o	o
100694	114100	Funda de invierno para cubrir cofre de gas - diseño KNAUS	2	495,00	o	o	o	o
		Aumento de capacidad de carga						
150111-09		Aumento de carga hasta 1.500 kg*** (chasis de 1.500 kg)	-	132,00	o	-	-	-
150112-16		Aumento de carga hasta 1.600 kg*** (chasis de 2.000 kg)	30	676,00	o	-	-	-
150112-17		Aumento de carga hasta 1.700 kg*** (chasis de 2.000 kg)	30		s	-	-	-
150112-19		Aumento de carga hasta 1.800 kg*** (chasis de 2.000 kg)	30	676,00	o	-	-	-
150112-20		Aumento de carga hasta 1.900 kg*** (chasis de 2.000 kg)	30	676,00	o	-	-	-
150112-21		Aumento de carga hasta 2.000 kg*** (chasis de 2.000 kg)	30	676,00	o	-	-	-
150111-29		Aumento de carga hasta 1.700 kg*** (chasis de 2.000 kg)	-		-	s	s	-
150111-30		Aumento de carga hasta 1.800 kg*** (chasis de 2.000 kg) (Dependencia: ABH9791)	-	132,00	-	o	o	s
150111-12		Aumento de carga hasta 1.900 kg*** (chasis de 2.000 kg) (Dependencia: ABH21024)	-	132,00	-	o	o	o
150111-13		Aumento de carga hasta 2.000 kg*** (chasis de 2.000 kg) (Dependencia: ABH21024)	-	132,00	-	o	o	o
		Sistemas de transporte						
102232		THULE Caravan Superb - Portabicic para 2 bicicletas (lanza); carga máx. 60 kg	10	448,00	o	o	o	o
152069		TRUMA Mover XT / un eje hasta 2.000 kg (Dependencia: ABH23382)	24	3.894,00	o	o	o	o
		Rueda de repuesto						
152565		Rueda de repuesto (en llanta de aluminio de 17") con diseño KNAUS y gato (Dependencia: ABH9804)	31	660,00	o	o	o	o
152713		Rueda de repuesto 17" con llanta de aluminio en diseño KNAUS debajo el vehículo (Dependencia: ABH21310)	7	314,00	-	o	o	o
		Portones de servicio / Portón de garage						
		Parte delantera						
100612-01		Portón de servicio 70 x 30,5 cm, anterior izquierda	1	313,00	o	-	o	-

KNAUS AZUR – Características y opciones del equipo

Artículo	En pack / opción	Descripción: o = opcional – = no posible técnicamente s = Equipamiento de serie	KG	Precio *	460 EU	500 FU	500 EU	540 UE
100612-03		Portón de servicio 100 x 30,5 cm, anterior izquierda	2	313,00	–	–	–	o
100612-08		Portón de servicio 100 x 30,5 cm, anterior derecha	2	313,00	–	–	–	o
100612-09		Portón de servicio 100 x 40,5 cm, anterior derecha	2		s	–	s	–
En la parte posterior								
100612-19		Portón de servicio 70 x 30,5 cm, trasera izquierda	1	313,00	o	–	–	–
100612-21		Portón de servicio 100 x 30,5 cm, parte trasera izquierda	2	313,00	–	o	o	–
100612-22		Portón de servicio 100 x 40,5 cm, trasera izquierda	2	313,00	–	–	–	o
100612-23		Portón de servicio 70 x 30,5 cm, trasera derecha	1	313,00	–	o	o	–
100612-26		Portón de servicio 100 x 40,5 cm, trasera derecha	2		–	–	–	s
Ventanas / Claraboyas / Ventilación								
Parte delantera								
102619-01		Claraboya de 40 x 40 cm con mosquitera y oscurecedor, transparente (delante) (Depende de la distribución)	3	207,00	s	s	s	o
100170-01		Claraboya de 96 x 65 cm (elevable e inclinable) con mosquitera y oscurecedor (delante)	9		–	–	–	s
En la parte posterior								
100170-03		Claraboya de 96 x 65 cm (elevable e inclinable) con mosquitera y oscurecedor (trasera)	9	911,00	o	o	o	–
101944		Ventana panorámica en el techo de 130 x 45 cm con oscurecedor y mosquitera (trasera) (Dependencia: ABH34588)	12	651,00	–	–	–	o
Baño								
102920-03		Aireador de techo (zona baño)	-		–	s	–	–
101666		Ventana de apertura 52 x 50 cm con mosquitera y oscurecimiento, cuarto de baño	6	320,00	o	s	o	o
Iluminación / Tecnología								
252937		Luz de toldo LED con detector de movimiento (Dependencia: ABH21312)	-	134,00	o	o	o	o
104180		A lo largo del bastidor, la caravana cuenta con un carril de toldo circunferencial integrado. La iluminación de contorno LED instalada en la pared lateral hace que la AZUR sea un punto de atracción en todos los campings.	2	1.077,00	o	o	o	o
Vivir / Dormir / Tapicería y textiles								
Vivir								
552954-13		Separador de ambientes textil con perfil de aluminio de alta calidad y cierre magnético intuitivo	-		–	s	–	–

Artículo	En pack / opción	Descripción: o = opcional – = no posible técnicamente s = Equipamiento de serie	KG	Precio *	460 EU	500 FU	500 EU	540 UE
552009		Ajuste para flexibilidad mesa	4	209,00	o	o	o	o
Dormir								
552574		Colchón EvoPore HRC, incluida la capa WaterGEL, solo para camas fijas	6	500,00	o	o	o	o
552584		Cama Komfort KNAUS - EvoPore HRC colchón incl. Capa WaterGEL con malla con elementos adaptables.	6	781,00	o	o	o	o
551408		Transformación de las camas individuales en matrimonial	4	433,00	o	–	o	o
552369		Juego de sábanas - ajuste perfecto a la forma del colchón - para cama 2	1	89,00	o	o	o	o
Tapicería y textiles								
552335-85		Selección de tapicería: BRIGHT GRANIT	-		o	o	o	o
552335-86		Selección de tapicería: MODERN STONE	-		o	o	o	o
550783-02		Selección de tapicería: SOFT TAUPE	-	2.533,00	o	o	o	o
COZY HOME consiste en: 2 almohadas decorativas, 2 almohadas para dormir, 2 mantas, un camino de mesa								
550660-06		Pack PEACH	3	232,00	o	o	o	o
550660-02		Pack STONE	3	232,00	o	o	o	o
550660-03		Pack AVOCADO	3	232,00	o	o	o	o
550660-04		Pack AQUA	3	232,00	o	o	o	o
550660-05		Pack MAGNOLIA	3	232,00	o	o	o	o
550660-01		Pack EARTH	3	232,00	o	o	o	o
Alfombras								
550075		Moqueta para modelo de 400 > 460	6	252,00	o	–	–	–
550076		Moqueta para modelo de 500 > 590	6	274,00	–	o	o	o
Área de cocina / Baño								
Zona de la cocina								
401844		Tapas de fregadero / tabla de cortar de madera maciza	-		o	o	o	o
402991-09		Nevera 98 litros (Nota: H128)	-		s	–	–	–
400369-01		Horno de gas con función grill (lugar de instalación en el bloque de la cocina) (Dependencia: ABH9835)	13	871,00	–	o	o	o
400622		Ventilador extractor (Nota: H180)	5	326,00	o	o	o	o
400060-05		Microondas (en el bloque de cocina) (Dependencia: ABH9837)	14	361,00	–	o	o	o
Zona de baño								
453503-03		WC a cassette DOMETIC, giratorio	-		s	–	–	–

KNAUS AZUR – Características y opciones del equipo

Artículo	En pack / opción	Descripción: o = opcional – = no posible técnicamente s = Equipamiento de serie	KG	Precio *	460 EU	500 FU	500 EU	540 UE
454118		Riel de la ropa en baño: Ingeniosamente planeado: El perchero desplegable ofrece suficiente espacio para las toallas y los albornoces	1	75,00	o	o	o	o
		Gas / Calefacción / Aire acondicionado / Suministro de agua						
		Gas						
301057		Indicador a distancia DuoC (Control de heladas integrado) (Dependencia: ABH9839)	-	200,00	o	o	o	o
301956		TRUMA MonoControl CS, filtro de gas incluido (Dependencia: ABH9840)	1	389,00	o	o	o	o
301957		TRUMA DuoControl CS, filtro de gas incluido (Dependencia: ABH9840)	1	521,00	o	o	o	o
302033		Alarma de gas	-	267,00	o	o	o	o
551327		Alarma de humo	-	37,00	o	o	o	o
300518		Toma de gas exterior	1	273,00	o	o	o	o
		Calefacción / Aire acondicionado						
352971		Calefaccion TRUMA Combi 4	14		s	-	-	-
351274		Calefacción TRUMA Combi E (Dependencia: ABH21313)	1	859,00	o	o	o	o
450098-01	114100	ALDE calefacción de agua caliente (Dependencia: ABH30190)	39	2.863,00	o	o	o	o
550279		Calefacción en el suelo (eléctrica) – hasta el modelo 550	11	706,00	o	o	o	o
351967	114100	Calefacción del suelo ALDE (Dependencia: ABH9850)	10	1.186,00	o	o	o	o
352966	450098-01	Comando para la calefacción ALDE LCD (Dependencia: ABH9850)	-		o	o	o	o
552052		Aire acondicionado DOMETIC Freshjet 2200 (OEM) (Dependencia: ABH9852, Nota: H145)	29	2.845,00	o	o	o	o
354181		Warm air vent for awning - ALDE (Dependencia: ABH9850)	1	412,00	o	o	o	o
352476		Awning warm air set - Truma (Dependencia: ABH30696)	-	205,00	o	o	o	o
		Suministro de agua						
451443		Conexión de agua ciudad	2	392,00	o	o	o	o
		Electrónica / Multimedia / Seguridad						
		Electrónica						
250941	210083	Combi-externa (combinación electricidad TV +)	-	132,00	o	o	o	o

Artículo	En pack / opción	Descripción: o = opcional – = no posible técnicamente s = Equipamiento de serie	KG	Precio *	460 EU	500 FU	500 EU	540 UE
252654		Panel de control táctil con el concepto de manejo intuitivo de los componentes conectados en red en lugar de panel de control estándar que, incluye sensor de temperatura interior y exterior (Dependencia: ABH21315)	-	406,00	o	o	o	o
252547		Pack Plus tomas	-	314,00	o	o	o	o
253753		Batería Lithium-ion (Dependencia: ABH9859)	12	1.441,00	o	o	o	o
251248-01		Batería AGM, apta para tecnología solar (Dependencia: ABH9860)	24	483,00	o	o	o	o
253802		Instalación solar (100 W) (Dependencia: ABH23383)	9	1.200,00	o	o	o	o
		Multimedia						
250004	210083	Sistema de SAT CARO® + prima (Dependencia: ABH9861, Nota: H145)	17	3.258,00	o	o	o	o
253609	210083	SMART TV de 27 " con sintonizador HD (Dependencia: ABH9862, Nota: H145)	4	1.077,00	o	o	o	o
251261-01	210083	Soporta TV	2	229,00	o	o	o	o
252905		KNAUS Sistema de sonido Bluetooth con dos altavoces en la sala de estar	2	232,00	o	o	o	o
		Seguridad						
252698	114580	Rastreador velocate® GPS (hardware sin la función de seguimiento personal, seguimiento de robo por un suplemento) (Nota: H146)	-	354,00	o	o	o	o
252815	114580	Licencia velocate® LIFETIME con función de localización personalizada e ilimitada en toda Europa (Dependencia: ABH9863)	-	434,00	o	o	o	o
253809	114580	Sensores velocate® (gas, temperatura, movimiento) (Dependencia: ABH9864)	-	270,00	o	o	o	o
		Toldo / Accesorios de toldo						
		Toldo THULE OMNISTOR						
500655-01		Toldo con el montaje en el techo 375 x 250 cm, anthracita (Dependencia: ABH9819)	28	1.321,00	o	-	-	-
500657-01		Toldo con el montaje en el techo 405 x 250 cm, anthracita (Dependencia: ABH9819)	31	1.694,00	-	o	o	o

Notas

H139	La dimensión de circulación del toldo especificada se determina en vehículos con equipamiento estándar; Esta dimensión puede variar si se seleccionan ciertos extras opcionales (por ejemplo, aumento de carga / neumáticos).
H140	Incl. indicación de tolerancias relacionadas con la producción de ±5%
H717	La capacidad máxima de carga del vehículo (kg)
H141	Tenga en cuenta que el número de camas indicado puede incluir camas para adultos y niños. Las camas no tienen las mismas dimensiones. Por lo tanto, le recomendamos que consulte a su concesionario KNAUS sobre las dimensiones de las camas provistas en el vehículo para que pueda decidir si son adecuadas para la ocupación (adultos / niños) que desea tener.
H142	Para algunos modelos, se debe seleccionar como equipamiento opcional para lograr el máximo de camas posibles. Su distribuidor de KNAUS estará encantado de aconsejarle.
H716	Interior: mosquitera y oscurecedor
H128	El funcionamiento del gas mientras se conduce solo está permitido en combinación con Mono / DuoControl
H184	Este frigorífico no puede funcionar con 12V, la función AES existente sólo funciona de forma limitada. Su concesionario KNAUS le explicará los detalles distribuidor.
H145	Si esta opción es escogida, el vehículo sube en unos 11 cm
H146	Además, el hardware está preparado para expandirse a través de sensores opcionales (por ejemplo, contacto de puerta/ventana). Se puede encontrar más información en www.velocate.com
H137	Se adjunta un vale para canjear el juego de medicamentos con el vehículo. El conjunto de medicamentos contiene medicamentos que deben comprarse en una farmacia. Por lo tanto, el cupón solo puede canjearse en la farmacia de pedidos por correo de MediKit responsable en www.medikit.shop . También puede obtener más información sobre su MediKit en www.medikit.shop .
H180	Tubo de extracción de aire instalado dentro del armario del techo (según el diseño estructural)
H147	Capacidad de carga máxima 250 kg

Dependencias

ABH9786	Solo en combinación con 114551	ABH9829	Solo en combinación con 551687
ABH9787	No es posible en combinación con 114550	ABH9830	Reemplaza 552335-56
ABH9788	Incluye 103760-02	ABH9831	Incluye 953554 y 953555
ABH9789	Reemplaza 302974 y 302975 y 302976 y 302977 y 302978 y 302979 y 302980 y 302981 y 102914-03 y 302973 y 402985-02	ABH9832	Solo en combinación con 114550
ABH9790	Incluye 953557	ABH9833	Reemplaza 400060-05
ABH9791	Solo en combinación con 150109 o 152545	ABH9835	No es posible en combinación con 400060-05
ABH9792	Solo en combinación con 152827	ABH9836	Reemplaza 400369-01
ABH9793	Solo en combinación con 152829	ABH9837	No es posible en combinación con 400369-01
ABH9794	Reemplaza 150109 y 152829	ABH9838	Incluye 302983
ABH9795	Reemplaza 150110 y 152829	ABH9839	Solo en combinación con 301957
ABH9796	Solo en combinación con FW0146317*, FW0152310*, FW0152317*, FW0155362*, FW0157492*:150027 y (150122 o 152565)	ABH9840	Reemplaza 302978 y 302979 y 302980 y 302981
ABH9797	No es posible en combinación con FW0155320*:552682 o 551979 o 552593	ABH9841	No es posible en combinación con 450098-01 y 114550 y 352970 y 351166
ABH9798	Solo en combinación con 250376-01 o 114540	ABH9842	Reemplaza 550086 y 352970 y 353778
ABH9799	Solo en combinación con 250376-01	ABH9843	Solo en combinación con 351166
ABH9800	No es posible en combinación con 150112-25 o 114540	ABH9844	Solo en combinación con 352967
ABH9801	No es posible en combinación con 114540	ABH9845	No es posible en combinación con 450098-01
ABH9802	Solo en combinación con 150027	ABH9846	Solo en combinación con 352970 y 352059
ABH9803	No es posible en combinación con 152545 o 152519	ABH9850	Solo en combinación con 450098-01
ABH9804	Solo en combinación con 152713 o 150027	ABH9852	No es posible en combinación con 913916
ABH9805	Solo en combinación con 152545 o 152519	ABH9853	Incluye 450092 y 450520-05 y 450520-06
ABH9807	Reemplaza 102914-03	ABH9854	No es posible en combinación con 114551
ABH9808	No es posible en combinación con 102914-03	ABH9856	Incluye 450563
ABH9810	No es posible en combinación con 100526-21	ABH9857	No es posible en combinación con 251248-01 o 253753
ABH9811	No es posible en combinación con 551963	ABH9858	Solo en combinación con 251729
ABH9812	Solo en combinación con 552593	ABH9859	No es posible en combinación con 251248-01
ABH9813	No es posible en combinación con 100612-22	ABH9860	No es posible en combinación con 253753
ABH9814	Solo en combinación con 552682	ABH9861	Solo en combinación con 253609
ABH9815	Reemplaza FW0144353*, FW0146317*, FW0149310*, FW0152317*, FW0152356*, FW0152310*, FW0155320*, FW0155423*, FW0157492*:551966	ABH9862	Solo en combinación con 251261-01 y 250006
ABH9816	Reemplaza 102920-03	ABH9863	Solo en combinación con 252698
ABH9817	Reemplaza 103795	ABH9864	Solo en combinación con 252698 y 252815
ABH9819	Solo en combinación con 103777	ABH9865	Solo en combinación con 103776 o 103776-01
ABH9820	Reemplaza 103796	ABH9866	No es posible en combinación con 100577 y 101944
ABH9821	Solo en combinación con 101605-01 y 103796	ABH9867	Solo en combinación con 103777 o 103789
ABH9822	Solo en combinación con 103789	ABH9868	Reemplaza 302974 y 302975 y 302976 y 302977 y 302978 y 302979 y 302980 y 302981 y 102914-03 y 302973 y 402985-01
ABH9823	Incluye 103770	ABH9869	Incluye 152850-01
ABH9824	Reemplaza 551687	ABH9870	No es posible en combinación con 102232
ABH9825	No es posible en combinación con 100612-22 y 552593	ABH9871	Solo en combinación con 150109 o 152545 o 152591
ABH9826	No es posible en combinación con (101958-01 o 101958-02)	ABH9872	Reemplaza 150109 y 152829 y 151634
ABH9827	Incluye 100526-21	ABH9873	No es posible en combinación con 100570
ABH9828	No es posible en combinación con 100612-22 y 552682	ABH9875	Solo en combinación con 152545 o 152519 o 152591 o 152590
		ABH9876	No es posible en combinación con 152545 o 152519 o 152591 o 152590
		ABH9877	Solo en combinación con 152713 o 150027 y (152545 o 152519 o 152591 o 152590)

Dependencias

ABH9881	No es posible en combinación con 550590 o 552593	ABH9932	Solo en combinación con 150112-21 o 150112-20 o 150112-19	ABH30697	No es posible en combinación con 102609
ABH9882	Solo en combinación con 552593 o 550590	ABH9933	Solo en combinación con 552544	ABH30698	Incluye 101298
ABH9883	Reemplaza 551966	ABH9934	No es posible en combinación con 251729 y 253753	ABH31016	No es posible en combinación con FW0455362*, FW0452364*:450090 y FW0449310*:114550
ABH9884	No es posible en combinación con 551966	ABH9935	Reemplaza 102619-02	ABH31103	No es posible en combinación con 251729 o 251729-01 o 250376-01 o 114551
ABH9887	No es posible en combinación con 100918	ABH9936	No es posible en combinación con 552052	ABH31104	No es posible en combinación con 250376-01 o 251729 o 251729-01
ABH9888	Solo en combinación con FW0440337*:552414	ABH9937	Solo en combinación con 551674	ABH34588	No es posible en combinación con 253802 o 253782
ABH9889	Reemplaza 551112 y 552414 y FW0440337*:551968	ABH9938	No es posible en combinación con 100750-02	ABH35066	Incluye 450090
ABH9890	No es posible en combinación con FW0440337*:550590 o 550590 y 552414	ABH9939	Solo en combinación con 251358	ABH35500	No es posible en combinación con 450098-01 y 114550
ABH9891	Reemplaza 551687 y 551112 y 552414 y FW0440337*:551968	ABH15271	Incluye 352966 y 450520-04 y 450520-05 y 450520-06 y 450092	ABH40364	Solo en combinación con FW0152317*, FW0152356*:114551
ABH9892	No es posible en combinación con FW0440337*:551687 y 552414	ABH15273	Solo en combinación con FW0440353*, FW0446317*, FW0449310*, FW0452310*, FW0452392*, FW0455320*, FW0457492*:150122 o 152565	ABH43241	Solo en combinación con 150109
ABH9893	Solo en combinación con 552960-05	ABH15274	No es posible en combinación con FW0466420*:450098-01	ABH43242	Reemplaza 550086 y 352970 y 450090 y 450083 y 353778 y 352967
ABH9894	No es posible en combinación con 551687 o 550590	ABH15275	Incluye 352966 y 450520-01 y 450520-02 y 450092	ABH44243	Reemplaza 450083
ABH9896	No es posible en combinación con 450098-01 o 352970 o 351166 o 114550	ABH17483	Solo en combinación con 114551 y 450090	ABH44627	Solo en combinación con 103776 y 103776-01 y 104269 y 104270 y 104271
ABH9900	Reemplaza FW0440353*:100170-03	ABH17619	Solo en combinación con 102839	ABH44628	Solo en combinación con 103776 y 100887 y 104271
ABH9901	No es posible en combinación con 114550 y 913916	ABH17986	Solo en combinación con FW0152364*:353778	ABH44629	Solo en combinación con 103776-01 y 100887 y 104271
ABH9903	Solo en combinación con 450623	ABH17987	No es posible en combinación con 100612-03	ABH44630	Solo en combinación con 100887 y 103776 y 104269 y 103776-01 y 104270
ABH9904	No es posible en combinación con 450093	ABH17988	No es posible en combinación con FW0152364*:353778 y 100612-01	ABH44823	Solo en combinación con 102926-17
ABH9906	No es posible en combinación con 450093 y 251248-01 o 253753	ABH20008	Incluye 352059	ABH44824	Solo en combinación con 101604-01 y 103795 y 102926-26
ABH9907	Solo en combinación con 252594-01	ABH20009	No es posible en combinación con 352967	ABH45298	Reemplaza 353769
ABH9908	No es posible en combinación con 100577	ABH20011	No es posible en combinación con FW0449310*:353778	ABH45299	No es posible en combinación con 114551 y 552052 y 913916
ABH9909	Reemplaza 152829	ABH20012	Incluye 450520-02 y 450520-01	ABH45300	No es posible en combinación con 114551 y 552052 y 552052-01 y 913916 y 913916-01
ABH9910	Solo en combinación con 102333-02 o 101298	ABH20268	Solo en combinación con FW0149310*:114551	ABH45899	Solo en combinación con 354317
ABH9911	Solo en combinación con 101299 o 102333-02 o 100526-28 o 101298	ABH20501	Solo en combinación con 250006	ABH46376	Solo en combinación con 152713 o 150027 y (152545 o 152591)
ABH9912	Solo en combinación con 250376-01 o 251729 y 253753	ABH20502	Incluye FW0452392*, FW0452356*, FW0455320*, FW0457492*, FW0466420*:551968-01	ABH46377	Solo en combinación con FW0952207*:114715
ABH9913	Solo en combinación con 152713 y (152545 o 152591)	ABH21024	Solo en combinación con 152545	ABH46378	Solo en combinación con 114715
ABH9914	No es posible en combinación con 152545 o 152591	ABH21076	No es posible en combinación con FW0149310*:353778 o 114551	ABH46379	No es posible en combinación con 554321 o 114551
ABH9915	Solo en combinación con 152545 o 152591	ABH21077	No es posible en combinación con FW0440353*, FW0452356*:450090	ABH46380	Reemplaza 100612-21
ABH9916	No es posible en combinación con 101298	ABH21310	Solo en combinación con 152565	ABH46381	Reemplaza 100612-25
ABH9917	Solo en combinación con 101298	ABH21312	Reemplaza 252936	ABH46382	No es posible en combinación con 100612-12 y 550279-01
ABH9918	No es posible en combinación con 552278	ABH21313	Solo en combinación con 352059	ABH46383	Reemplaza 402985-20
ABH9919	Reemplaza 552947	ABH21315	Reemplaza 253526-02	ABH46385	Solo en combinación con 402767
ABH9920	Solo en combinación con 100526-28	ABH22299	Solo en combinación con 352970 y 352059 o 352966	ABH46386	Solo en combinación con 251729 o 251729-01 o 250376-01
ABH9921	No es posible en combinación con 452316	ABH22300	Solo en combinación con 252408-04	ABH46387	Solo en combinación con 251729 o 251729-01
ABH9922	No es posible en combinación con 550076	ABH23382	Solo en combinación con 251248-01 o 114540	ABH47114	Incluye 302974 y 302975 y 302976 y 302977 y 302978 y 302979 y 302980 y 302981 y 302973
ABH9923	No es posible en combinación con 913916 y 913918	ABH23383	No es posible en combinación con 102685	ABH47115	Reemplaza 253775 y 103760-02
ABH9924	No es posible en combinación con 450563	ABH29506	Reemplaza 103774	ABH47293	Solo en combinación con FW0934298*:114715
ABH9925	Reemplaza 251248-01	ABH30190	Incluye 352966 y 450092 y 454119	ABH48102	No es posible en combinación con 114720
ABH9927	Solo en combinación con 251261-01	ABH30372	No es posible en combinación con FW0440353*:552052, 913916	ABH48169	Incluye 402417-01
ABH9929	Reemplaza 152829 o 150110	ABH30696	Solo en combinación con 352971 o 351166	ABH48316	No es posible en combinación con FW0934298*:100918
ABH9930	No es posible en combinación con 152519			ABH48434	No es posible en combinación con 102333-01
ABH9931	Incluye 102333-01				

PARA VEHÍCULOS RECREATIVOS DE LA MARCA KNAUS OTORGAMOS, ADEMÁS DE LA GARANTÍA LEGAL, UNA GARANTÍA DE ESTANQUEIDAD DE 10 AÑOS PARA LA CARROCERÍA FABRICADA POR NOSOTROS, EN EL MARCO DE NUESTRAS CONDICIONES DE GARANTÍA VÁLIDAS EN EL MOMENTO DE LA ENTREGA DEL VEHÍCULO. TENGA EN CUENTA ESTA IMPORTANTE INFORMACIÓN PARA TODOS LOS VEHÍCULOS FABRICADAS POR KNAUS:

SOBRE ESTA LISTA DE PRECIOS:

I. Generalidades

El contenido de la lista de precios corresponde al estado en el momento de la impresión 08/2023. La lista de precios es válida a partir del 08/2023 para vehículos del año de modelo 2024.

Las listas de precios anteriores, la información del catálogo, folletos y datos técnicos ya no son válidos.

Nos reservamos el derecho a errores de traducción e impresión.

Antes de comprar un vehículo, obtenga asesoramiento completo de un distribuidor autorizado de KNAUS sobre la información en nuestras listas de precios y catálogos, sobre cualquier cambio que se haya realizado desde que se publicaron y sobre los siguientes temas.

II. Equipamiento opcional

En casos concretos puede que las combinaciones de opciones que quiera añadir el cliente se excluyan mutuamente.

III. Ilustraciones

Algunas de las fotos muestran accesorios opcionales no incluidos en el equipamiento de serie y sujetos a recargo, o características de equipamiento de prototipos/estudios/variantes nacionales que no se corresponden con el vehículo de serie y que quizá no lleguen a ofrecerse tampoco como equipamiento opcional. Por motivos técnicos relacionados con la impresión, no es posible descartar ligeras diferencias de color entre las ilustraciones del folleto y el vehículo real.

La decoración mostrada en el catálogo no forma parte del equipamiento.

IV. Adiciones, conversiones o instalaciones posteriores

Para no poner en peligro su seguridad y el correcto funcionamiento de su vehículo, le recomendamos que haga que los accesorios, conversiones o instalaciones sean realizadas exclusivamente por distribuidores especializados autorizados de KNAUS e insista en piezas originales de KNAUS.

Las modificaciones y la instalación posterior de accesorios, en la medida en que sean técnicamente posible, están sujetas a un coste adicional.

Nos reservamos el derecho de realizar cambios razonables en el diseño, el color y el equipamiento, siempre que sirvan al progreso técnico y/o la seguridad.

Nos reservamos el derecho de efectuar modificaciones en equipamientos, datos técnicos, prestaciones de serie y precios. Después de la formalización del contrato, nos reservamos el derecho de realizar cambios técnicos razonables en el marco del diseño, en la medida en que sirvan al progreso técnico.

También se reservan las desviaciones razonables en el color y la calidad, incluso después de la formalización del contrato, en la medida en que no puedan evitarse debido al material.

(p. ej., desviaciones de color de hasta aprox. 2,0 dE entre pintura sobre chapa y pintura sobre PRFV/plástico).

Información técnica y legal importante sobre la configuración de la caravana y los datos relacionados con el peso

En el tráfico vial, toda caravana está homologada únicamente para un peso máximo determinado. Este peso máximo no se debe exceder durante la marcha. Por lo tanto, a la hora de configurar su caravana, tenga siempre en cuenta los requisitos técnicos y legales relativos al peso de su caravana durante el proceso de configuración y selección de equipamiento adicional («paquetes», «características de equipamiento» y «opciones») de nuestra oferta de fábrica.

Los requisitos legales sobre el peso de la caravana figuran en el Reglamento de aplicación (UE) 2021/535 de la Comisión del 31 de marzo de 2021 (hasta 06/2022: Reglamento (UE) n.º 1230/2012 de la Comisión del 12 de diciembre de 2012). A fin de informarle de la manera más transparente y completa posible sobre los datos de peso que se indican en nuestra documentación de ventas, Knaus Tabbert AG ha tomado como base las especificaciones de dicho reglamento a la hora de redactar las siguientes explicaciones e indicaciones. Antes realizar la configuración y el pedido de su caravana, lea detenidamente las siguientes explicaciones e indicaciones sobre los datos relativos al peso. Nuestros distribuidores estarán encantados en ayudarle a seleccionar y configurar su caravana.

I. Definiciones

1. Masa máxima técnicamente admisibles de la caravana

La «masa máxima técnicamente admisible» de la caravana se indica en el permiso de circulación, parte I, y designa la masa máxima especificada por el fabricante, que puede pesar su caravana con carga (p. ej., 1.500 kg). No está permitido exceder esta masa durante la marcha. Muchos países europeos imponen multas en caso de que se exceda la masa máxima técnicamente admisible durante la marcha. En Alemania, exceder la masa técnicamente admisible durante la marcha puede constituir una infracción sancionada con multa. Por este motivo, le recomendamos pesar su caravana antes de emprender un viaje y verificar que cumpla con la masa máxima técnicamente permitida. Usted es el responsable de cumplir las normas sobre la masa máxima técnicamente admisible.

La masa máxima técnicamente admisible para cada plano de caravana figura en los datos técnicos.

2. La masa de la caravana en orden de marcha

«La masa en orden de marcha» designa la masa de la caravana junto con la carrocería y el equipamiento estándar de fábrica («equipamiento básico» o «equipamiento estándar») incluida una bombona de gas hecha de aluminio, un depósito de agua potable lleno, un depósito de agua para el inodoro lleno y un calentador de agua lleno.

La masa en orden de marcha para cada plano de caravana figura en los datos técnicos.

Los siguientes elementos se incluyen en la masa en orden de marcha:

- El peso en vacío de la caravana junto con los materiales de operación rellenos, como lubricantes, aceites y líquidos refrigerantes, así como herramientas de abordaje
- El equipamiento estándar de fábrica, es decir, la configuración básica de una caravana equipada con todos los elementos prescritos por la ley, incluido todos aquellos elementos instalados que no requieran más especificaciones a nivel de configuración o equipamiento.
- El depósito de agua potable lleno al 100 %
- Una botella de gas hecha de aluminio, llena al 100 %, con una capacidad de 2,7 kg / 5 kg / 11 kg y un peso total de 6 kg / 10 kg / 23 kg
- El depósito de agua del inodoro lleno al 100 %
- El depósito de agua potable lleno al 100 %

Por favor, tenga en cuenta que los datos sobre la masa en orden de marcha contenidos en los datos técnicos son valores nominales calculados, sujetos a tolerancias de producción de hasta ± 5 %. Estas tolerancias legalmente admisibles pueden tener un efecto directo sobre la masa real de su caravana y, en consecuencia, también sobre la carga adicional o la carga útil restante. Por lo tanto, estas tolerancias deberán tenerse en cuenta a la hora de configurar su vehículo.

3. La masa real del vehículo

La «masa real del vehículo» designa la masa en orden de marcha de la caravana, más la masa del equipamiento opcional instalado en fábrica en una caravana concreta.

4. El número máximo de las plazas para dormir

El «número máximo de las plazas para dormir» para cada plano de caravana figura en los datos técnicos.

5. Equipamiento estándar y equipamiento opcional

El «equipamiento estándar» («equipamiento básico» o «equipamiento de serie») designa la configuración básica de una caravana equipada con todos los elementos exigidos por la ley, incluido todos aquellos elementos instalados que no requieran más especificaciones a nivel de configuración o equipamiento.

La información sobre el equipamiento estándar («equipamiento básico» o «equipamiento en serie») para el plano de la caravana que haya seleccionado se indica en el marco de la siguiente configuración.

El «equipamiento opcional» («paquetes», «características del equipamiento» y «opciones») designa todo elemento no incluido en el equipamiento estándar, que se instala en una caravana bajo la responsabilidad del fabricante y a petición del cliente. En este sentido, no se considera equipamiento adicional los accesorios que instale usted o su distribuidor en el vehículo con fecha posterior a la entrega del mismo por parte del fabricante.

La información sobre los paquetes (de equipamiento), las características de equipamiento y las opciones que se pueden ordenar de fábrica para el plano de caravana que haya seleccionado se indica en el marco de la siguiente configuración.

Por favor, tenga en cuenta que la instalación de equipamiento adicional siempre conlleva una reducción de la carga útil (véase el apartado I. 6). La masa de equipamiento opcional que se puede seleccionar para cada plano de caravana se puede consultar en el plano de vehículo respectivo (véase el apartado I. 7.).

6. La carga útil y la carga útil mínima

La «carga útil» se calcula restando la masa en orden de marcha y la masa máxima definida por el fabricante para el equipamiento opcional de la masa máxima técnicamente admisible.

La legislación europea estipula para las caravanas una «carga útil mínima» fija que debe quedar disponible para equipaje y accesorios no incorporados por el fabricante. Este valor no se puede exceder durante la configuración de su caravana y se calcula conforme a la siguiente fórmula:

Carga útil mínima en kg $\geq 10 \times (n + L)$

Donde «n» = número máximo de plazas para dormir y
«L» = longitud total del la carrocería en metros.

7. La masa máxima del equipamiento adicional

Con el fin de respetar la carga útil mínima prescrita legalmente, el fabricante establece una «masa máxima del equipamiento adicional» para cada plano de caravana. Se trata, por tanto, de la masa disponible para seleccionar equipamiento adicional opcional de fábrica («paquetes», «características de equipamiento» y «opciones») respetando la carga útil mínima legalmente prescrita.

Knaus Tabbert AG calcula la masa máxima del equipamiento opcional restando la masa en orden de marcha y la carga útil mínima de la masa máxima técnicamente admisible.

Ejemplo:

1.500 kg Masa máxima técnicamente admisible
- 1.320 kg Masa en orden de marcha
- 100 kg Carga útil mínima
= 80 kg Masa máxima del equipamiento adicional

II. Información técnica y legal

1. Tolerancias legalmente admisibles para el cálculo de los datos relativos al peso

Los datos sobre la masa en orden de marcha, incluidos en los datos técnicos, son valores nominales calculados, sujetos a tolerancias de producción de hasta $\pm 5\%$. Estas tolerancias relacionadas con la producción de $\pm 5\%$ son admisibles legalmente y se derivan del uso de materiales naturales, como la madera, y de determinados procedimientos de fabricación utilizados por algunos proveedores. A pesar del perfeccionamiento de los procesos de producción, no es posible descartar completamente fluctuaciones de peso a causa de los materiales empleados. Dado que estas tolerancias legalmente admisibles repercuten directamente sobre la masa real de su caravana y, con ello, sobre la carga posible o carga útil restante, deberá tenerlas siempre en cuenta a la hora de configurar su vehículo.

Ejemplo:

Masa en orden de marcha según los datos técnicos: 1.320 kg
Tolerancia legalmente admisible de $\pm 5\%$: 66 kg
Margen legalmente admisible
de la masa en orden de marcha de 1.254 a 1.386 kg

2. Efecto de las tolerancias legalmente admisibles

Si la masa real del vehículo aumenta a causa de la selección de equipamiento opcional de modo que al calcular la diferencia entre la masa real del vehículo y la masa máxima técnicamente admisible ya no queda capacidad de carga suficiente para la carga útil mínima prescrita legalmente, tiene la opción de elegir un aumento de la carga del vehículo o la eliminación de equipamiento opcional al realizar la configuración de la caravana. Este es un requisito previo necesario en nuestro configurador para poder continuar realizando la configuración. Si no se cumple este requisito, será imposible seguir realizando la configuración.

Dado el caso, consulte con su distribuidor Knaus Tabbert AG y compruebe que al realizar el cálculo no se exceda la masa máxima técnicamente admisible, es decir, que exista suficiente capacidad de carga (carga útil mínima, etc.).

No obstante, independiente de si se garantiza el cumplimiento de la carga útil mínima, al realizar la configuración deberá tener en cuenta las tolerancias de producción legalmente admisibles para la masa en orden de marcha, ya que estas siempre repercuten sobre la capacidad de carga. Por lo tanto, solo podrá ordenar una masa de equipamiento adicional máxima para cada plano de vehículo.

Si decide ordenar la caravana del ejemplo anterior con un equipamiento adicional total de 50 kg, la carga útil será de 130 kg debido al valor nominal de la masa en orden de marcha indicado en los datos técnicos. Sin embargo, la capacidad de carga real puede diferir de este valor a causa de las tolerancias legalmente admisibles. Si la masa en orden de marcha de su caravana supera lícitamente en un 1 % el valor nominal indicado en los datos técnicos, la capacidad de carga descenderá de 130 kg a 117 kg:

Ejemplo:

1.500 kg Masa máxima técnicamente admisible
- 1.333 kg Peso real del vehículo en orden de marcha
(+ 1 % en comparación con la masa en orden de marcha de 1.320 kg especificada en los datos técnicos).
- 50 kg Equipamiento adicional ordenado para el vehículo concreto configurado
= 117 kg Carga restante posible (importante: La carga restante posible debe ser mayor que la carga útil mínima, véase la sección I. 6).

Por este motivo, le recomendamos pesar su caravana cargada antes de emprender un viaje y verificar que cumpla con la masa máxima técnicamente admisible. Usted, en calidad de titular del vehículo, es responsable de efectuar este control.



f [facebook.knaus.com](https://www.facebook.com/knaus.com)

@knaus_official

y [youtube.knaus.com](https://www.youtube.com/knaus.com)

schwalbenblog.knaus.com

shop.knaus.com



ES-ES | Stand: 08/2023

Todos los vehículos online
knaus.com