



## CAMPER VANS / CUV



Configure ahora su camper van perfecto en: [configurator.knaus.com/es](https://configurator.knaus.com/es)

## DATOS TÉCNICOS 2024-1

BOXLIFE . BOXLIFE PRO . BOXDRIVE . TOURER CUV

ES | ES

**KNAUS**  
FREIHEIT, DIE BEWEGT.




# DISTRIBUCIONES 2024

**Representación no vinculante:** las distribuciones de los ejemplos de diseño son representaciones esquemáticas no vinculantes. Las características reales del vehículo y del equipamiento pueden diferir. Ciertas características del vehículo y del equipamiento no están garantizadas por las ilustraciones y, por lo tanto, no se puede esperar que se basen en ellas. Por lo tanto, asegúrese de obtener información en su distribuidor sobre las características específicas del vehículo y el equipamiento que ha seleccionado antes de realizar una compra.

de pag. 5

## BOXLIFE

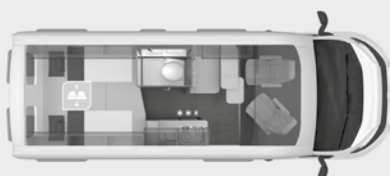
Simplemente más. Gran versatilidad.



**BOXLIFE 540 MQ**



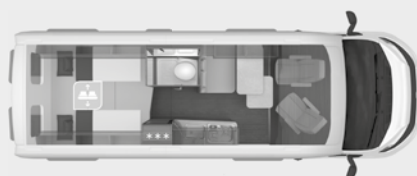
**BOXLIFE 600 MQ**



**BOXLIFE 600 ME**



**BOXLIFE 600 DQ**



**BOXLIFE 630 ME**

de pag. 16

## BOXLIFE PRO

Perfección y comodidad absoluta.

\* también como modelo aniversario



**BOXLIFE PRO 540 ROAD \***



**BOXLIFE PRO 600 STREET \***



**BOXLIFE PRO 600 LIFETIME**



**BOXLIFE PRO 600 SOLUTION**



**BOXLIFE PRO 630 FREEWAY \***

*carra basculante opcional*



**BOXLIFE PRO 600 STREET XL**

*con techo sobre elevado*



**BOXLIFE PRO 600 LIFETIME XL**


*con techo sobre elevado*

 *con carra basculante*


de pag. 28

## BOXDRIVE

Dinamismo único.



**BOXDRIVE 600 XL**



**BOXDRIVE 680 ME**

de pag. 35

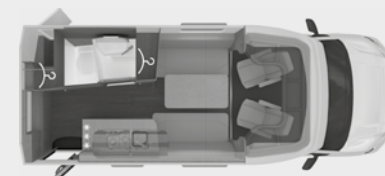
## TOURER CUV

Máximo placer de conducción.

\* también como modelo especial **CUV**i.stion



**TOURER CUV 500 MQ**



**TOURER CUV 500 LT**



**En el tráfico vial, todo vehículo está homologado únicamente para un determinado peso máximo. No se debe sobrepasar este peso máximo durante la marcha. Por lo tanto deberá tener especialmente en cuenta las especificaciones técnicas y legales referentes al peso de su vehículo ya en el mismo proceso de configuración y selección de equipamiento adicional («paquetes», «características de equipamiento» y «opciones») de nuestra oferta de fábrica.**

**Las disposiciones legales sobre el peso del vehículo figuran en el Reglamento de aplicación (UE) 2021/535 de la Comisión del 31 de marzo de 2021 (hasta 06/2022: Reglamento (UE) n.º 1230/2012 de la Comisión del 12 de diciembre de 2012). A fin de informarle de la manera más transparente y completa posible sobre los datos de peso que se indican en nuestra documentación de ventas, Knaus Tabbert AG ha tomado como base las especificaciones de dicho reglamento a la hora de redactar las siguientes explicaciones e indicaciones. Antes realizar la configuración y el pedido de su vehículo, lea detenidamente las siguientes explicaciones e indicaciones sobre los datos relacionados con el peso. Nuestros distribuidores estarán encantados en ayudarle a seleccionar y configurar su vehículo.**

## I. Definiciones

### 1. La masa máxima técnicamente admisible del vehículo

La «masa máxima técnicamente admisible» del vehículo se indica en el permiso de circulación, parte I (bajo el punto F.1.) y designa la masa máxima especificada por el fabricante, que puede pesar su vehículo con carga (p. ej., 3.500 kg). No está permitido exceder esta masa durante la marcha. Muchos países europeos imponen multas en caso de que se exceda la masa máxima técnicamente admisible durante la marcha. En Alemania, exceder la masa técnicamente admisible durante la marcha puede constituir una infracción sancionada con multa. Por este motivo, le recomendamos pesar su vehículo antes de emprender un viaje y verificar que su vehículo cumpla con la masa máxima técnicamente permitida. Usted es el responsable de cumplir las normas sobre la masa máxima técnicamente admisible.

La masa máxima técnicamente admisible para cada plano de vehículo figura en los datos técnicos.

### 2. La masa del vehículo en orden de marcha

«La masa del vehículo en orden de marcha» designa la masa del vehículo junto con la carrocería y el equipamiento estándar de fábrica («equipamiento básico» o «equipamiento estándar») incluido el depósito de combustible, lleno al 90 % de su capacidad, así como los materiales de operación llenados, tales como grasas, aceites y refrigerantes, herramientas y juegos de reparación de neumáticos, incluida la masa de 75 kg asignada al conductor.

La masa del vehículo en orden de marcha para cada plano de vehículo figura en los datos técnicos.

Los siguientes elementos se incluyen en la masa en orden de marcha:

- El peso en vacío del vehículo junto con su carrocería, incluidos los materiales de operación rellenos, como lubricantes, aceites y líquidos refrigerantes, así como herramientas y juegos de reparación de neumáticos.
- El equipamiento estándar de fábrica, es decir, la configuración básica de un vehículo equipado con todos los elementos prescritos por la ley, incluido todos aquellos elementos instalados sin que sean necesarias otras especificaciones a nivel de configuración o equipamiento.
- El depósito de agua potable, lleno al 100 % de su capacidad, para la marcha (según el modelo de vehículo, la capacidad de dicho depósito está limitada para la marcha a 10, 20 o 40 litros) y una bombona de gas hecha de aluminio, llena al 100 %, con un peso total de 16 kg.
- El depósito de combustible lleno al 90 %, incluido el combustible.
- El conductor, cuyo peso global se calcula en 75 kg.

Por favor, tenga en cuenta que los datos sobre la masa en orden de marcha contenidos en los datos técnicos son valores nominales calculados, sujetos a tolerancias de producción de hasta  $\pm 5$  %. Estas tolerancias legalmente admisibles pueden tener un efecto directo sobre la masa real de su vehículo y, en consecuencia, también sobre la carga adicional o la carga útil restante. Por lo tanto, estas tolerancias deberán tenerse en cuenta a la hora de configurar su vehículo.

### 3. La masa real del vehículo

La «masa real del vehículo» designa la masa en orden de marcha más la masa del equipamiento opcional instalado en fábrica en un vehículo concreto.

4. La masa del conductor y la masa de los pasajeros

La «Masa del conductor» se calcula como un valor global de 75 kg, independientemente del peso real del conductor. Dado que la masa del conductor ya se ha incluido en la masa en orden de marcha, este valor no se tiene en cuenta al calcular la masa de pasajeros permitidos.

La «masa de los pasajeros» se calcula como el número de pasajeros admisibles en marcha especificado por el fabricante en el procedimiento de homologación para vehículos, menos la masa del conductor calculada en un valor global de 75 kg.

El número de pasajeros admisibles en marcha para cada plano de vehículo se indica en los datos técnicos. El número de pasajeros admisibles en marcha puede reducirse debido al montaje de equipamiento adicional.

La masa de los pasajeros también se calcula en un valor global de 75 kg por pasajero, independientemente de su peso real. En el caso de un vehículo con cuatro pasajeros permitidos durante la marcha, la masa de los pasajeros equivale a 225 kg ( $3 \times 75$  kg).

### 5. Equipamiento estándar y equipamiento opcional

El «equipamiento estándar» («equipamiento básico» o «equipamiento de serie») designa la configuración básica de un vehículo equipado con todos los elementos exigidos por la ley, incluidos todos aquellos instalados sin que sean necesarias especificaciones adicionales de configuración o equipamiento.

La información sobre el equipamiento estándar («equipamiento básico» o «equipamiento en serie») para el plano de vehículo que haya seleccionado se indica en la siguiente configuración.

El «equipamiento opcional» («paquetes», «características del equipamiento» y «opciones») designa todo elemento no incluido en el equipamiento estándar, que se instala en un vehículo bajo la responsabilidad del fabricante y a petición del cliente. En este sentido, no se considera equipamiento adicional los accesorios que instale usted o su distribuidor en el vehículo con fecha posterior a la entrega del mismo por parte del fabricante.

La información sobre los paquetes (de equipamiento), las características de equipamiento y las opciones que se pueden ordenar de fábrica para el plano de vehículo que haya seleccionado se indica en la siguiente configuración.

Por favor, tenga en cuenta que la instalación de equipamiento adicional siempre conlleva una reducción de la carga útil (véase el apartado 6). La masa de equipamiento opcional que se puede seleccionar para cada plano de vehículo se puede consultar en el plano de vehículo respectivo (véase el apartado 7.).

### 6. La carga útil y la carga útil mínima

La «carga útil» se calcula restando de la masa máxima técnicamente admisible, la masa en orden de marcha, la masa de los pasajeros y la masa máxima definida por el fabricante para el equipamiento opcional.

La legislación europea estipula para las autocaravanas una «carga útil mínima» fija que debe quedar disponible para equipaje y accesorios no incorporados por el fabricante. Este valor no se puede exceder durante la configuración de su vehículo y se calcula conforme a la siguiente fórmula:

Carga útil mínima en  $\text{kg} \geq 10 \times (n + L)$

Donde «n» = número máximo de pasajeros más el conductor y

«L» = longitud total del vehículo en metros.

### 7. La masa máxima del equipamiento adicional

Con el fin de respetar la carga útil mínima prescrita legalmente, el fabricante establece una «masa máxima del equipamiento adicional» para cada plano de vehículo. Se trata, por tanto, de la masa disponible para seleccionar equipamiento adicional opcional de fábrica («paquetes», «características de equipamiento» y «opciones») respetando la carga útil mínima legalmente prescrita.

Knaus Tabbert AG calcula la masa máxima del equipamiento opcional restando de la masa máxima técnicamente admisible, la masa en orden de marcha, la masa de los pasajeros y la carga útil mínima.

Ejemplo:

3.500 kg Masa máxima técnicamente admisible  
 - 2.968 kg Masa en orden de marcha  
 - 3\*75 kg Masa de los pasajeros  
 = 110 kg Carga útil mínima  
 = 197 kg Masa máxima del equipamiento adicional



### Información importante

Al seleccionar y configurar su vehículo, tenga en cuenta que el montaje de equipamiento opcional de fábrica aumenta la masa real del vehículo y reduce la carga útil. El peso indicado en las siguientes páginas para el equipamiento opcional («paquetes», «características del equipamiento» y «opciones») corresponde al peso adicional respecto al equipamiento estándar del plano de vehículo respectivo. El peso total del equipamiento opcional configurado no deberá exceder la masa máxima del equipamiento opcional fijada por el fabricante, que se indica en los datos técnicos. Este es un valor calculado para cada plano de vehículo, que Knaus Tabbert AG, como fabricante, utiliza para determinar la masa máxima disponible para el equipamiento opcional montado en fábrica.

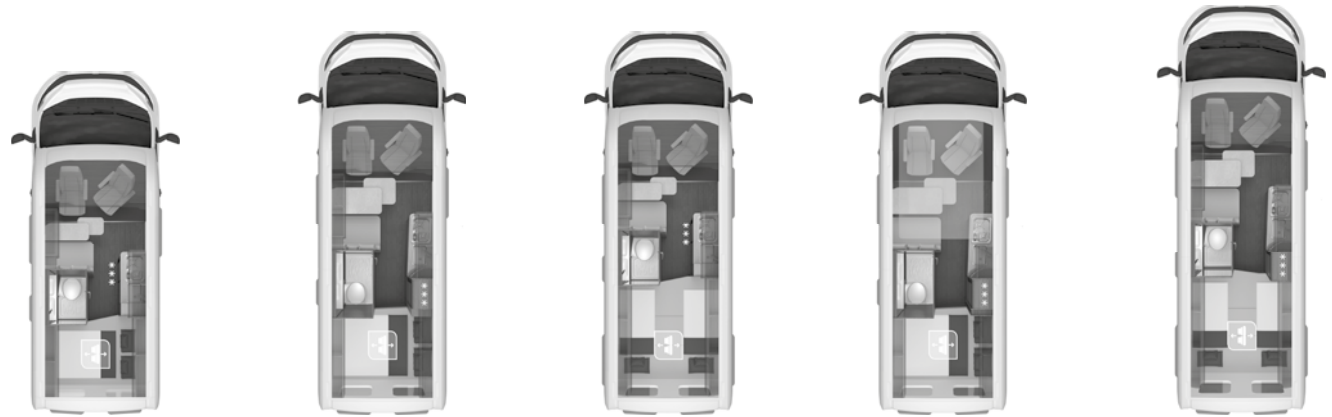
La «masa en orden de marcha» indicada en los datos técnicos es un valor nominal calculado, que está sujeto a tolerancias de producción de hasta  $\pm 5\%$ . Estas tolerancias de producción de  $\pm 5\%$  son admisibles legalmente y se indican por separado en los datos técnicos detrás del valor calculado. Dado que estas tolerancias legalmente admisibles repercuten directamente sobre la masa real de su vehículo y, por tanto, sobre la masa máxima del equipamiento opcional, se deberán tener siempre en cuenta a la hora de configurar su vehículo.

La masa máxima del equipamiento opcional fijado por el fabricante garantiza que la carga útil mínima legalmente establecida para el equipaje y otros accesorios esté realmente disponible para la carga adicional tras la entrega del vehículo por parte del fabricante. Si la masa real del vehículo aumenta a causa de la selección de equipamiento adicional de modo que al calcular la diferencia entre la masa real del vehículo y la masa máxima técnicamente admisible ya no queda capacidad de carga suficiente para transportar a los pasajeros permitidos ni para la carga útil mínima, Usted tiene la opción de elegir en la configuración (según el modelo) un aumento de la carga del vehículo, una reducción del número de asientos permitidos durante la marcha o la supresión de equipamiento adicional para poder continuar realizando la configuración.

Si no procede de este modo, no podrá proseguir con la configuración y, por consiguiente, con el proceso de pedido de su vehículo. La información técnica y legal detallada sobre el tema «Pesos del vehículo» se puede consultar en la página 43 y en el «configurator.knaus.com/es»

## BOXLIFE

### Datos técnicos



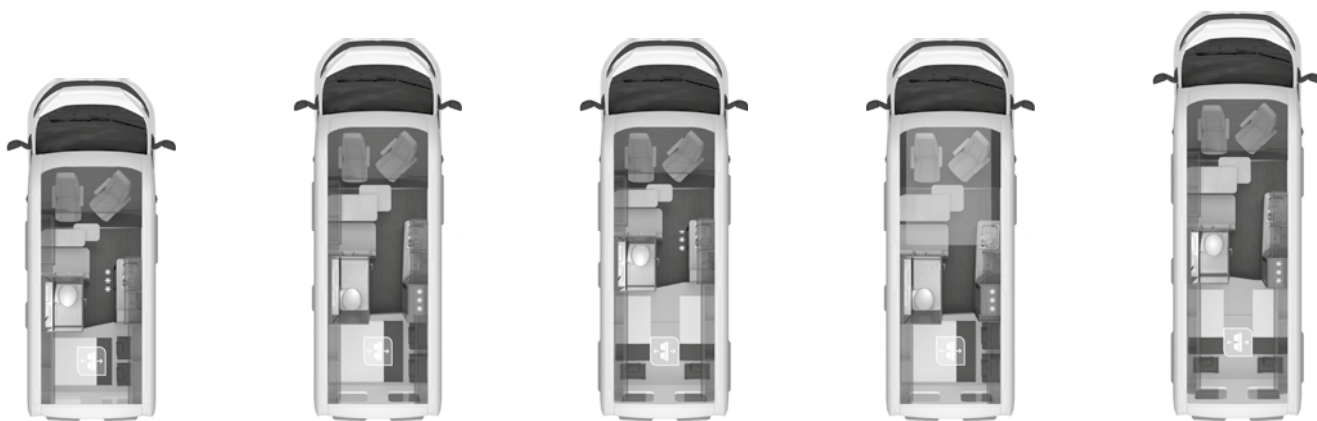
KNAUS BOXLIFE	540 MQ	600 MQ	600 ME	600 DQ	630 ME
FIAT Ducato 3.300 kg***, 2,2 l 120 Multijet; tracción delantera, Start and Stop, y Alternador inteligente (220A) Euro 6d-Final (88 kW/120 PS) (Dependencia: ABH41529)	s	s	s	–	–
FIAT Ducato 3.500 kg***, 2,2 l 140 Multijet; tracción delantera; Start and Stop y Alternador inteligente (220A) Euro 6d-Final (103 kW/140 PS) (Dependencia: ABH24871, ABH24872)	o	o	o	–	s
FIAT Ducato 3.500 kg*** MAXI; 2,2 l 140 Multijet; tracción delantera; Start and Stop y Alternador inteligente (220A) Euro 6d-Final (103 kW/140 PS) (Dependencia: ABH24786, ABH24787, ABH24785)	–	o	o	s	o
<b>EQUIPAMIENTO DE BASE</b>					
Chasis	FIAT	FIAT	FIAT	FIAT	FIAT
Potencia del motor	88 kW / 120 PS	88 kW / 120 PS	88 kW / 120 PS	103 kW / 140 PS	103 kW / 140 PS
Caja de cambios	man.	man.	man.	man.	man.

\*\*\* El peso indicado es la masa total técnicamente admisible. Para acceder a otras opciones adicionales y a la información técnica y legal sobre el tema «Pesos del vehículo» consulte la página 3 y la página 43 ff de esta lista de precios y el configurator.knaus.com/es

Tenga en cuenta la información y notas de la página 40  
O = opcional | – = no posible técnicamente | s = Equipamiento de serie

# BOXLIFE

## Datos técnicos

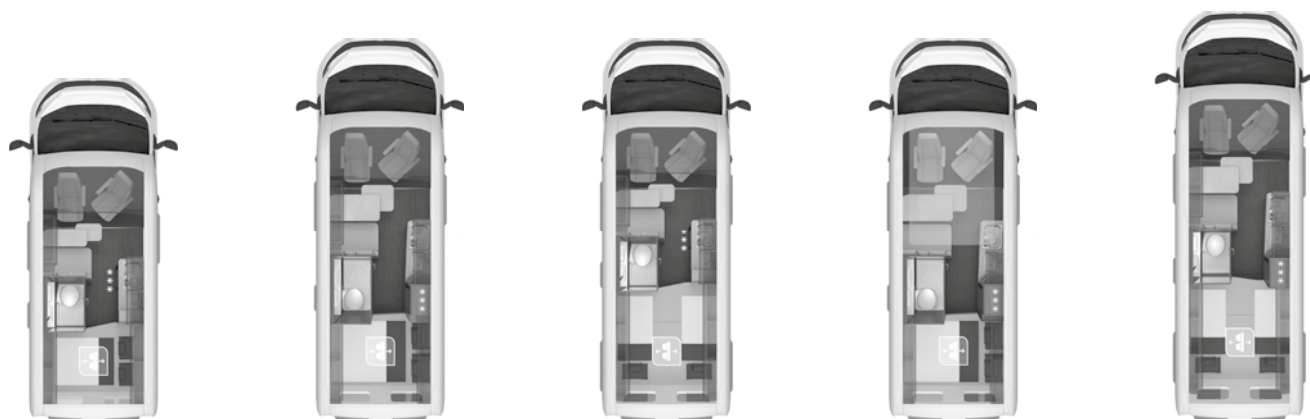


KNAUS BOXLIFE	540 MQ	600 MQ	600 ME	600 DQ	630 ME
Longitud total (cm)	541	599	599	599	636
Ancho (exterior) (cm)	205	205	205	205	205
Ancho (interior) (cm)	187	187	187	187	187
Altura (exterior) (cm)	258	258	258	282	282
Altura (interior) (cm)	190	190	190	218	218
Masa en orden de marcha (modelo básico sin equipamiento opcional pero con equipamiento básico) (kg) (Nota: H140)	2.705 (2.570 - 2.840)	2.835 (2.693 - 2.977)	2.805 (2.665 - 2.945)	2.845 (2.703 - 2.987)	2.935 (2.788 - 3.082)
Peso máximo autorizado técnicamente (kg)**	3.300	3.300	3.300	3.500	3.500
Máxima carga útil (kg)	209	74	104	254	170
Peso remolcable (kg)	2.500	2.500	2.500	3.000	2.500
Distancia entre ejes (mm)	345	403	403	403	403
Dimensiones del neumático	215/70 R 15 CP	215/70 R 15 CP	215/70 R 15 CP	225/75 R 16 CP, 215/70 R 15 CP	215/70 R 15 CP
Dimensiones de las llantas	6J x 15	6J x 15	6J x 15	6J x 16 H2, 6J x 15	6J x 15
Plazas noche (Nota: H141)	2	3	2	5	3
Número máximo de camas (Nota: H142)	6	7	6	7	7
Plazas homologadas en circulación	4	4	4	4	4
Cinturones de seguridad de 3 puntos de anclaje, regulables en altura	2	2	2	2	2
Máximos cinturones de seguridad homologables	4	4	4	4	4
<b>ESTRUCTURA</b>					
Ventanas con compás	5	5	7	5	7
Espesor del suelo (mm)	25	25	25	25	25
<b>ZONA HABITÁCULO</b>					
Cinturones de seguridad de 3 puntos de anclaje, en dirección marcha	2	2	2	2	2
Dimensiones cama trasera elevable con baño compacto (cm)	192/173 x 139/121	192/173 x 142/138	–	192/173 x 142/138	–

\*\*\* El peso indicado es la masa total técnicamente admisible. Para acceder a otras opciones adicionales y a la información técnica y legal sobre el tema «Pesos del vehículo» consulte la página 3 fy la página 43 ff de esta lista de precios y el configurator.knaus.com/es

# BOXLIFE

## Datos técnicos



KNAUS BOXLIFE	540 MQ	600 MQ	600 ME	600 DQ	630 ME
Dimensiones cama trasera elevable con baño en suite variable (cm)	192/173 x 139/130	192/173 x 142/138	–	192/173 x 142/138	–
Dimensiones literas traseras con baño compacto (cm)	184 x 136/118	184 x 139/134	–	184 x 139/134	–
Dimensiones literas traseras con baño en suite variable (cm)	184 x 136/130	184 x 139/134	–	184 x 139/134	–
Dimensiones cama trasera longitudinal elevable con baño compacto (cm)	–	–	197/179 x 173	–	188/184 x 173
Dimensiones cama trasera longitudinal elevable con baño en suite variable (cm)	–	–	197/188 x 173	–	196/184 x 173
Dimensiones literas traseras longitudinales con baño compacto (cm)	–	–	197/179 x 184	–	193/189 x 184
Dimensiones literas traseras longitudinales con baño en suite variable (cm)	–	–	197/188 x 184	–	202/189 x 184
Dimensiones cama de emergencia en el comedor y asientos cabina (cm)	135 x 60	160 x 60	135 x 60	–	160 x 60
Dimensiones cama de invitados, opcional (cm)	180 x 70	180 x 70	180 x 70	180 x 70	180 x 70
Dimensiones cama basculante delantera Classic (cm)	–	–	–	176 x 130	176 x 130
Dimensiones cama basculante delantera Vario (cm)	–	–	–	194 x 130	194 x 130
<b>AGUA</b>					
Capacidad del depósito de aguas grises (litros)	90	90	90	90	90
Capacidad del depósito de aguas limpias (litros) (Nota: H711A,H712D)	102	102	102	102	102
Nivel del depósito de agua limpia limitado (liter)	20	20	20	20	20
<b>COCINA</b>					
Frigorífico (volumen en litros)	75	95	75	95	95
<b>INSTALACIÓN ELÉCTRICA</b>					
Batería de servicio de habitáculo (AH)	95	95	95	95	95
Número de tomas de 12 V	1	1	1	1	1
Número de tomas de 230 V	2	2	2	2	2
Número de tomas USB	2	2	2	2	2

<b>VEHÍCULO BASE</b>			
203017-99	FIAT Ducato 3.300 kg***; 2,2 l 120 Multijet; tracción delantera, Start and Stop, y Alternador inteligente (220A) Euro 6d-Final (88 kW/120 PS) (Depende de la distribución) (Dependencia: ABH41529)	204265	Kit de reparación de neumáticos Fix&Go
202826	Caja de cambios manual de 6 velocidades	202890	Depósito de combustible de 75 litros
<b>Chasis / Ampliación de carga</b>		202891	Llave con cierre centralizado para la cabina del conductor, con control remoto
202847	Estabilizador del eje trasero/delantero	202892-02	Elevalunas eléctrico puerta conductor y acompañante
202848	Frenos de disco	200488	Espejos retrovisores regulables eléctricamente y calefactados
202844	El volante a la izquierda	202901-01	Luces de día con los faros de serie
202852-01	Pintura del chasis en blanco	<b>Puerta</b>	
203718-01	Parrilla del radiador negra con clip cromado	102064	Puerta mosquitera
202853	Parachoques delantero granulado, gris sin pintar	101080	Escalón de acceso eléctrico (70 cm de longitud)
152828	Ruedas de 15" (Depende de la distribución)	102910	Puerta corredera con ayuda de cierre manual
212561-01	Llantas de acero de 16" pulgadas (Dependencia: ABH24806)	<b>Portones de servicio / Portón de garage</b>	
200176	Aire acondicionado manual (incl. filtro anti polen e indicador temperatura exterior)	102915-05	Módulo técnico con instalación de suministros y dispositivos de fácil acceso
201862	Airbag del conductor	102914-08	Cofre de gas para las reservas de las botellas de gas 1 x 2,7 kg
200501	Airbag lado pasajero	<b>Ventanas / Claraboyas / Ventilación</b>	
201952-01	Ajuste de la altura del asiento del conductor	102919	Sistema de persianas de confort
201952	Asientos pasajero regulable en altura	102918	Ventana con cierre de seguridad
202478	Volante con mandos para la radio	102323	Ventana integradas SEITZ S7P
222884	Consola central del portavasos	100750-01	Claraboya de 70 x 50 cm (elevable e inclinable) con mosquitera y oscurecedor (delante)
200975-01	Asientos "Captainchair" FIAT con apoyabrazos	102619-03	Claraboya de 40 x 40 cm con mosquitera y oscurecedor, transparente (trasera)
200633	Asiento cabina giratorio	102922	Ventanas SEITZ para puertas posteriores
202133	Revestimiento de la base de los asientos de cabina	101666-01	Ventana de apertura 28 x 30 cm con mosquitera y oscurecimiento, cuarto de baño
550610	Sistema de oscurecedores plisados para parabrisas y laterales Remis	102920-03	Aireador de techo (zona baño)
200567	Control de crucero Tempomat	<b>Materiales / Gráficos del vehículo</b>	
202871	ESP	102928-03	Suelo de sándwich, incluye aislamiento en EPS, contrachapado de álamo y revestimiento de PVC
202872	Hill Holder, Asistente de arranque en pendiente	102927-08	Paredes laterales con revestimiento transpirable Soft-Touch
202873	ABS	102928-10	Comedor con suelo intermedio con temperatura controlada
202874	Inmovilizador electrónico	<b>Muebles / Revestimiento</b>	
202876	Dirección asistida electromecánica	552940-10	Decoración de muebles: Teca Matara Tiberino
203755	Sistema de control de estabilidad del remolque	552941-07	Construcción de muebles con diseño de carcasa completa con tecnología de espigas
203756	Sistema de frenado posterior a la colisión	552941-01	Superficies de muebles verticales con revestimiento de ABS
222881	Asistente de viento cruzado	552943-01	Encimera de la cocina y mesa del comedor en CPL (laminado)
201787	ESP con control de tracción / Tracción Plus	552941-27	Perfil de aluminio y barras con bordes redondos
		552941-22	Bisagras de muebles con refuerzo de muelle
		552941-13	Cajones, puertas y altillos integradas en la estructura del armario.
		552941-14	Cajones de cocina totalmente extraíbles con guías y función Soft-Close
		552941-11	Altillos con tiradores y cierres Soft-Close
		<b>Vivir / Dormir / Tapicería y textiles</b>	
		552348-01	Ampliación lateral del comedor (incluso durante el viaje)
		552130-01	Mesa de comedor con acceso libre (mesa flotante), giratoria con tablero doble
		552247	Sistema ISO-Fix, utilizable para 2 asientos infantiles.
		552945-07	Colchones multiestrato de espuma fría, transpirables, con funda resistente.
		552949-01	Cama posterior regulable en altura con somier de lamas
		552955-03	Conversión del grupo de asientos en cama de emergencia (Nota: H169)
		552335-18	Selección de tapicería: CASUAL SILVER
		<b>Área de cocina / Baño</b>	
		402985-08	Cocina de 2 quemadores con tapa de vidrio, fregadero separado con tapa en la decoración de la superficie de la encimera (Dependencia: ABH24842)
		303501	Los paneles de control de gas están dispuestos centralmente
		402996	Encimera de cocina y cubierta de fregadero en HPL y extensión superficie con bisagras
		402987	Nevera de compresor Camper Vans de 90 litros con modo nocturno y modo silencioso (Depende de la distribución)
		453504	Túnel de extracción del WC con revestimiento completo
		453505-02	Baño/ducha con lavabo, inodoro de cassette espejo corredero y compartimentos de almacenaje
		453505-20	Baño compacto con cortina de ducha innovadora (con aro de aire): plato de ducha con al menos 2 desagües
		453503-04	WC a cassette Thetford, giratorio
		<b>Gas / Calefacción / Aire acondicionado / Suministro de agua</b>	
		302974	Versión de la manguera de gas D/AT/ES/FI/BE/IT/NL/DK
		302978	Versión del regulador de gas D/AT/ES/FI/BE/IT/NL/DK
		351231	Calefacción diesel TRUMA Combi 6D
		352059	Comando CP-Plus para calefacción
		453510-01	Suministro de agua con bomba sumergible
		453510-03	Grifo mezclador monomando para agua fría/caliente

\*\*\* El peso indicado es la masa total técnicamente admisible. Para acceder a otras opciones adicionales y a la información técnica y legal sobre el tema «Pesos del vehículo» consulte la página 3 fy la página 43 ff de esta lista de precios y el configurator.knaus.com/es



## KNAUS BOXLIFE – Equipamiento de serie

453510-06 Tubos de agua colocados junto con los tubos de calefacción aire circulante

452718-01 Sistema de filtro de agua "bluuwater"

### Electrónica / Multimedia / Seguridad

253533 Cargador de batería automático para baterías de arranque y servicio.

253522 CEE toma de corriente exterior para 230 V con disyuntor

253529 Interruptor diferencial

253526-05 Unidad de control con pantalla digital para electricidad / agua limpia / agua gris / batería

253534-04 Iluminación LED en la sala de estar (excluyendo el escalón de entrada y el compartimento de almacenamiento)

252723 Booster de carga para batería a bordo

253517 Enchufes de 230 V versión "Universal".

251948 Preinstalación para placa solar y satélite

### Varios

953542-13 Manual de instrucciones (Español)

### Accesorios

953543 Garantía de estanqueidad de 10 años

952823 Vale de MediKit: Vale para un conjunto exclusivo de medicamentos (incluye spray para heridas, spray desinfectante y varios fármacos de farmacia). (Nota: H137)

## KNAUS BOXLIFE – Packs

Artículo		Precio *
<b>210006</b>	<b>Paquete multimedia (4 kg)</b>	
251793	Cámara marcha atrás, incluye cableado	809,00
252143	Radio DAB+, sistema de navegación all-in-one con software, sin CD/DVD, antena, licencia del mapa para 3 años	1.927,00
252715	Pantalla de visualización frontal	1.135,00
	Precio si se pide por separado	3.871,00
	<b>Precio del Pack</b>	<b>2.735,00</b>
	<b>Ahorro</b>	<b>1.136,00</b>

Artículo		Precio *
<b>210040</b>	<b>Pack Styling I capuchinas/Camper Vans (1 kg)</b>	
201788	Parachoques delantero pintado en el color de la carrocería	498,00
201815	Llantas de aleación con neumáticos de serie	849,00
	Precio si se pide por separado	1.347,00
	<b>Precio del Pack</b>	<b>905,00</b>
	<b>Ahorro</b>	<b>442,00</b>

Artículo		Precio *
<b>210046</b>	<b>Pack Styling Black (1 kg)</b>	
201788	Parachoques delantero pintado en el color de la carrocería	498,00
201815	Llantas de aleación con neumáticos de serie	849,00
202139	Faros con marco negro	31,00
203718	Parrilla FIAT en color negro brillante	133,00
203720	Spoiler con elementos negro brillante (skid-plate)	76,00
203723	Iluminación frontal de LED completo (luz baja, luz alta y luz intermitente)	1.210,00
	Precio si se pide por separado	2.797,00
	<b>Precio del Pack</b>	<b>2.013,00</b>
	<b>Ahorro</b>	<b>784,00</b>

Artículo		Precio *
<b>210065</b>	<b>Pack TV 21,5" – 60 (18 kg)</b>	
252405-01	Soporte TV (montado en zona living) incluye toma combi	418,00
252408-05	SMART TV de 21,5" con sintonizador HD, en el salón	920,00
252583	Sistema de antena Oyster 60 Premium, Doble	3.035,00
	Si esta opción es escogida, el vehículo sube en unos 11 cm	
	Precio si se pide por separado	4.373,00
	<b>Precio del Pack</b>	<b>3.925,00</b>
	<b>Ahorro</b>	<b>448,00</b>

Artículo		Precio *
<b>210047</b>	<b>Pack Styling (1 kg)</b>	
201788	Parachoques delantero pintado en el color de la carrocería	498,00
201815	Llantas de aleación con neumáticos de serie	849,00
202139	Faros con marco negro	31,00
203721	Spoiler con elementos de aluminio (skid-plate)	76,00
203723	Iluminación frontal de LED completo (luz baja, luz alta y luz intermitente)	1.210,00
	Precio si se pide por separado	2.664,00
	<b>Precio del Pack</b>	<b>1.820,00</b>
	<b>Ahorro</b>	<b>844,00</b>

Artículo		Precio *
<b>214118</b>	<b>Pack E</b>	
250072-04	Toma de 230 V SCHUKO, 1 pieza adicional en la parte trasera	107,00
250072-05	Enchufe SCHUKO de 230 V, 1 pieza adicional en el gabinete del techo delantero izquierdo	107,00
250940-04	Toma de corriente de 12 V (1 pieza)	108,00
252161	Lámpara de lectura en cabina	129,00
252625-01	Luz de lectura de cuello de cisne con toma USB	75,00
	Precio si se pide por separado	526,00
	<b>Precio del Pack</b>	<b>498,00</b>
	<b>Ahorro</b>	<b>28,00</b>

Artículo		Precio *
<b>210018</b>	<b>Pack Care-Drive FIAT (2 kg)</b>	
202150	Sensores presión neumáticos	279,00
202710	Pack de seguridad FIAT (incluye: sistema de asistencia de frenado de emergencia, asistencia de mantenimiento de carril, reconocimiento de señales de carretera, función automática antirreflejo, sensores de lluvia y luz)	975,00
	Precio si se pide por separado	1.254,00
	<b>Precio del Pack</b>	<b>1.169,00</b>
	<b>Ahorro</b>	<b>85,00</b>

Artículo		Precio *
<b>210022</b>	<b>Pack Care-Drive Co-Driver (11 kg – 21 kg)</b>	
202150	Sensores presión neumáticos	279,00
202711	Caja de cambios automática con convertidor de par de 9 velocidades	3.751,00
203725	Cabina virtual	593,00
203729	Freno de estacionamiento eléctrico	595,00
203741	ACC - control de cruce a distancia incl. Función follow to stop	2.305,00
	Precio si se pide por separado	7.523,00
	<b>Precio del Pack</b>	<b>6.701,00</b>
	<b>Ahorro</b>	<b>822,00</b>

Artículo		Precio *
<b>214117</b>	<b>Pack Luz ambiente, incluye control iluminación (2 kg)</b>	
102497	Canaleta sobre puerta corredera equipado con iluminación LED	278,00
252623	Luz ambiente: luces nocturnas; Luces RGB en la parte trasera del techo; baño de volumen variable: luces RGB y dosel; Baño clásico: tira de luz LED en la pared lateral y en el techo	559,00
	Precio si se pide por separado	837,00
	<b>Precio del Pack</b>	<b>559,00</b>
	<b>Ahorro</b>	<b>278,00</b>

Artículo		Precio *
<b>210019</b>	<b>Pack Care-Drive Advanced (2 kg)</b>	
202150	Sensores presión neumáticos	279,00
202710	Pack de seguridad FIAT (incluye: sistema de asistencia de frenado de emergencia, asistencia de mantenimiento de carril, reconocimiento de señales de carretera, función automática antirreflejo, sensores de lluvia y luz)	975,00
203754	ACC - control de cruce a distancia	847,00
	Precio si se pide por separado	2.101,00
	<b>Precio del Pack</b>	<b>1.927,00</b>
	<b>Ahorro</b>	<b>174,00</b>

Artículo		Precio *
<b>114580</b>	<b>Pack de seguridad conecta para velocate® GPS-Tracker</b>	
252698	Rastreador velocate® GPS (hardware sin la función de seguimiento personal, seguimiento de robo por un suplemento)	354,00
252815	Licencia velocate® LIFETIME con función de localización personalizada e ilimitada en toda Europa	434,00
253809	Sensores velocate® (gas, temperatura, movimiento) Además, el hardware está preparado para expandirse a través de sensores opcionales (por ejemplo, contacto de puerta/ventana). Se puede encontrar más información en <a href="http://www.velocate.com">www.velocate.com</a>	270,00
	Precio si se pide por separado	1.058,00
	<b>Precio del Pack</b>	<b>920,00</b>
	<b>Ahorro</b>	<b>138,00</b>

**KNAUS BOXLIFE – Características y opciones del equipo**

Artículo	En pack / opción	Descripción: o = opcional   -- = no posible técnicamente   s = Equipamiento de serie	KG	Precio *	540 MQ	600 MQ	600 ME	600 DQ	630 ME
		<b>VEHÍCULO BASE</b>							
		<b>Motorización / conducción</b>							
		<b>3.300 kg Chasis</b>							
203018-99		FIAT Ducato 3.300 kg***; 2,2 l 140 Multijet; tracción delantera, Start and Stop, y Alternador inteligente (220A) Euro 6d-Final (103 kW/140 PS) (Dependencia: ABH24868)	-		o	o	o	-	-
		<b>3.500 kg Chasis</b>							
203021-99		FIAT Ducato 3.500 kg***; 2,2 l 120 Multijet; tracción delantera; Start and Stop y Alternador inteligente (220A) Euro 6d-Final (88 kW/120 PS) (Dependencia: ABH41529)	-		-	o	o	-	-
203022-99		FIAT Ducato 3.500 kg***; 2,2 l 140 Multijet; tracción delantera; Start and Stop y Alternador inteligente (220A) Euro 6d-Final (103 kW/140 PS) (Dependencia: ABH24869, ABH24870)	-		o	o	o	-	-
203026-99		FIAT Ducato 3.500 kg***; 2,2 l 140 Multijet; tracción delantera; Start and Stop y Alternador inteligente (220A) Euro 6d-Final (103 kW/140 PS) (Dependencia: ABH24871, ABH24872)	-		-	-	-	-	s
204025		FIAT Ducato 3.500 kg***; 2,2 l 180 Multijet; tracción delantera; Start and Stop y Alternador inteligente (220A) Euro 6d-Final (132 kW/180 PS) (Dependencia: ABH24873, ABH24874)	-		-	-	-	o	-
		<b>3.500 kg chasis maxi</b>							
203029-99		FIAT Ducato 3.500 kg*** MAXI; 2,2 l 140 Multijet; tracción delantera; Start and Stop y Alternador inteligente (220A) Euro 6d-Final (103 kW/140 PS) (Dependencia: ABH24786, ABH24787, ABH24785)	40		-	-	-	s	-
203105		FIAT Ducato 3.500 kg*** MAXI; 2,2 l 140 Multijet; tracción delantera; Start and Stop y Alternador inteligente (220A) Euro 6d-Final (103 kW/140 PS) (Dependencia: ABH24786, ABH24787, ABH24785)	40		-	-	-	-	o

Artículo	En pack / opción	Descripción: o = opcional   -- = no posible técnicamente   s = Equipamiento de serie	KG	Precio *	540 MQ	600 MQ	600 ME	600 DQ	630 ME
203111		FIAT Ducato 3.500 kg*** MAXI; 2,2 l 180 Multijet; tracción delantera; Start and Stop y Alternador inteligente (220A) Euro 6d-Final (132 kW/180 PS) (Dependencia: ABH24875, ABH24876, ABH24785)	40		-	-	-	-	o
204024		FIAT Ducato 3.500 kg*** MAXI; 2,2 l 180 Multijet; tracción delantera; Start and Stop y Alternador inteligente (220A) Euro 6d-Final (132 kW/180 PS) (Dependencia: ABH24875, ABH24876, ABH24785)	40		-	-	-	o	-
		<b>4.000 kg chasis</b>							
203112		FIAT Ducato 4.000 kg*** MAXI; 2,2 l 180 Multijet; tracción delantera; Start and Stop y Alternador inteligente (220A) Euro 6d-Final (132 kW/180 PS) (Dependencia: ABH24786, ABH24787, ABH24785)	40		-	-	-	-	o
		<b>Motorización Heavy Duty</b>							
203088-98		FIAT Ducato 3.500 kg***; 2,2 l 140 Multijet; tracción delantera; Start and Stop y Alternador inteligente (220A) Euro VI HD (103 kW/140 PS) (Dependencia: ABH24785)	-		o	-	-	-	-
203131		FIAT Ducato 3.500 kg***; 2,2 l 180 Multijet con sistema Start and Stop que incluye alternador inteligente; Tracción delantera; Euro VI HD (132 kW/180 PS) (Dependencia: ABH24786, ABH24794, ABH24785)	-		o	-	-	-	-
203092-98		FIAT Ducato 3.500 kg*** MAXI; 2,2 l 140 Multijet; tracción delantera; Start and Stop y Alternador inteligente (220A) Euro VI HD (103 kW/140 PS) (Dependencia: ABH24877, ABH24878, ABH24785)	40		-	o	o	-	-
204027		FIAT Ducato 3.500 kg*** MAXI; 2,2 l 140 Multijet; tracción delantera; Start and Stop y Alternador inteligente (220A) Euro VI HD (103 kW/140 PS) (Dependencia: ABH24877, ABH24878, ABH24785)	40		-	-	-	o	-
203132		FIAT Ducato 3.500 kg*** MAXI; 2,2 l 180 Multijet con sistema Start and Stop que incluye alternador inteligente; Tracción delantera; Euro VI HD (132 kW/180 PS) (Dependencia: ABH24792, ABH24879, ABH24785)	40		-	o	o	-	-

\*\*\* El peso indicado es la masa total técnicamente admisible. Para acceder a otras opciones adicionales y a la información técnica y legal sobre el tema «Pesos del vehículo» consulte la página 3 fy la página 43 ff de esta lista de precios y el configurator.knaus.com/es

**KNAUS BOXLIFE – Características y opciones del equipo**

Artículo	En pack / opción	Descripción: o = opcional   – = no posible técnicamente   s = Equipamiento de serie	KG	Precio *	540 MQ	600 MQ	600 ME	600 DQ	630 ME
204074		FIAT Ducato 3.500 kg*** MAXI; 2,2 l 180 Multijet con sistema Start and Stop que incluye alternador inteligente; Tracción delantera; Euro VI HD (132 kw/180 PS) (Dependencia: ABH24792, ABH24879, ABH24785)	40		–	–	–	–	o
204028		FIAT Ducato 3.500 kg*** MAXI; 2,2 l 180 Multijet con sistema Start and Stop que incluye alternador inteligente; Tracción delantera; Euro VI HD (132 kw/180 PS) (Dependencia: ABH24792, ABH24879, ABH24785)	40		–	–	–	o	–
203135		FIAT Ducato 4.000 kg***; 2,2 l 180 Multijet con sistema Start and Stop que incluye alternador inteligente; Tracción delantera; Euro VI HD (132 kw/180 PS) (Dependencia: ABH24787, ABH24785)	40		–	–	–	–	o
		<b>Cambio</b>							
202711	210022	Caja de cambios automática con convertidor de par de 9 velocidades (Dependencia: ABH24809, ABH24785)	18	3.751,00	o	o	o	o	o
		<b>Aumento de capacidad de carga</b>							
952791		Reducción del número de plazas homologadas en circulación durante la conducción de 4 a 3 personas	–		o	o	o	o	o
952792		Reducción del número de plazas homologadas en circulación durante la conducción de 4 a 2 personas (Dependencia: ABH46906)	–		o	o	o	o	o
		<b>Chasis / Ampliación de carga</b>							
201199		Guardabarros en ruedas delanteras (Dependencia: ABH35486, ABH24798)	1	61,00	o	o	o	o	o
201198		Guardabarros en ruedas posteriores (Dependencia: ABH35487, ABH24798)	2	61,00	o	o	o	o	o
202766		Muelle helicoidal en el eje trasero - Optimización del chasis, sin aumento de peso (Dependencia: ABH24799)	10	494,00	o	o	o	o	o
202060		Suspensión neumática a dos canales (Dependencia: ABH24800)	25	1.723,00	o	o	o	o	o
		<b>Chasis / Ampliación de carga</b>							
200601-02		Chasis en pintura metálica: Gris Fer	2	1.007,00	o	o	o	o	o
200601-06		Chasis en pintura metálica: Negro	2	1.007,00	o	o	o	o	o
200601-09		Chasis en pintura Metálica: Artense Grey	2	1.007,00	o	o	o	o	o
203794-01		Chasis con pintura especial: Gris Campovolo	2	727,00	o	o	o	o	o
203794-02		Chasis con pintura: Lanzarote Grey	2	727,00	o	o	o	o	o

Artículo	En pack / opción	Descripción: o = opcional   – = no posible técnicamente   s = Equipamiento de serie	KG	Precio *	540 MQ	600 MQ	600 ME	600 DQ	630 ME
202139	210046, 210047	Faros con marco negro	–	31,00	o	o	o	o	o
201788	210040, 210046, 210047	Parachoques delantero pintado en el color de la carrocería	1	498,00	o	o	o	o	o
		<b>Neumáticos</b>							
202132	202711, 203088-98, 203131, 203029-99, 204024, 204027, 204028, 203092-98, 203132, 203105, 203111, 203112, 203135, 204074	Ruedas de 16"	10	303,00	o	o	o	s	o
203808	202568, 202569, 202572, 202573	Neumáticos de verano e invierno, adecuados para todas las estaciones, especialmente desarrollados para autocaravanas y Camper Vans con un incremento de la eficiencia	–	426,00	o	o	o	o	o
200868		Tapacubos con diseño KNAUS (Dependencia: ABH24807)	2	89,00	o	o	o	o	o
201815	210040, 210046, 210047	Llantas de aleación con neumáticos de serie (Dependencia: ABH24809, ABH24808)	–	849,00	o	o	o	o	o
202568		Llantas de aleación de 17" (235/60R17), color negro, diseño exclusivo KNAUS (Dependencia: ABH24813, ABH24810, ABH30691)	7	2.670,00	o	o	o	o	o
202569		Llantas de aleación de 17" (236/60R17), color Titan metálico lacado, diseño exclusivo KNAUS (Dependencia: ABH24813, ABH24810, ABH30691)	7	2.538,00	o	o	o	o	o
202572		Llantas de aleación de 17" (235/60R17), color negro, diseño exclusivo KNAUS (Dependencia: ABH31098, ABH24814, ABH30691, Nota: H161)	7	1.861,00	o	o	o	o	o
202573		Llantas de aleación de 17" (236/60R17), color Titan metálico lacado, diseño exclusivo KNAUS (Dependencia: ABH31098, ABH24814, ABH30691, Nota: H161)	7	1.729,00	o	o	o	o	o



**KNAUS BOXLIFE – Características y opciones del equipo**

Artículo	En pack / opción	Descripción: o = opcional   -- = no posible técnicamente   s = Equipamiento de serie	KG	Precio *	540 MQ	600 MQ	600 ME	600 DQ	630 ME
<b>Interior</b>									
201686		Aire acondicionado automático en vez de manual, incl. Filtro anti polen e indicador temperatura externa	-	472,00	o	o	o	o	o
201519		Volante y palanca de cambio en piel	-	219,00	o	o	o	o	o
203730		Tablero con diseño Techno (aluminio)	-	109,00	o	o	o	o	o
202392		Asientos del conductor y acompañante calefactados	1	803,00	o	o	o	o	o
201074	214128	Alfombras cabina con logo KNAUS	2	99,00	o	o	o	o	o
203734		Parabrisas calefactado	1	338,00	o	o	o	o	o
550592		Juego de alfombrillas aislantes oscurecedoras	2	168,00	o	o	o	o	o
<b>Sistemas de asistencia</b>									
201062		Sensores aparcamiento (automático)	1	461,00	o	o	o	o	o
202762		Sistema de asistencia para tráfico y cambio de carril (FIAT). (Dependencia: ABH35488)	-	666,00	o	o	o	o	o
203740		Asistencia de estacionamiento de 360° (Dependencia: ABH35488)	-	829,00	o	o	o	o	o
202150	210018, 210019, 210022	Sensores presión neumáticos	1	279,00	o	o	o	o	o
202710	203741, 210018, 210019	Pack de seguridad FIAT (incluye: sistema de asistencia de frenado de emergencia, asistencia de mantenimiento de carril, reconocimiento de señales de carretera, función automática antirreflejo, sensores de lluvia y luz)	1	975,00	o	o	o	o	o
203754	203741, 210019	ACC - control de crucero a distancia	-	847,00	o	o	o	o	o
203729	210022	Freno de estacionamiento eléctrico	-9	595,00	o	o	o	o	o
<b>Iluminación / Tecnología</b>									
200178-01		Faros antiniebla con luces de giro	2	193,00	o	o	o	o	o
201043		Rueda de repuesto	35	211,00	o	o	o	o	o
202712		Depósito de combustible de 90 litros	13	103,00	o	o	o	o	o
203731		Sin llaves (Entry&Go) (Dependencia: ABH24815)	1	730,00	o	o	o	o	o
201609		Espejos retrovisores con cierre eléctrico (Dependencia: ABH24816)	1	205,00	o	o	o	o	o
203723	210046, 210047	Iluminación frontal de LED completo (luz baja, luz alta y luz intermitente) (Dependencia: ABH24805, ABH24817)	-	1.210,00	o	o	o	o	o
202137	203723	Luces de día a led (Dependencia: ABH35489)	-	363,00	o	o	o	o	o

Artículo	En pack / opción	Descripción: o = opcional   -- = no posible técnicamente   s = Equipamiento de serie	KG	Precio *	540 MQ	600 MQ	600 ME	600 DQ	630 ME
252161	214118, 214128	Lámpara de lectura en cabina	-	129,00	o	o	o	o	o
201165		Cierre centralizado con función dead-lock (Dependencia: ABH46371, ABH24818)	-	182,00	o	o	o	o	o
202416		Sistema antirobo FIAT, incluye dos llaves con control remoto (Dependencia: ABH35490)	3	308,00	o	o	o	o	o
203732		Toma de 230 V en la cabina del conductor	-	205,00	o	o	o	o	o
<b>Multimedia / Navegación</b>									
250599		Preinstalación radio incl. 2 altavoces en habitáculo	2	274,00	o	o	o	o	o
203727		Zona de carga inductiva (Dependencia: ABH35492)	-	265,00	o	o	o	o	o
203725	210022	Cabina virtual	-	593,00	o	o	o	o	o
<b>Sistemas de transporte</b>									
201041		Enganche fijo con instalación eléctrica	25	1.211,00	o	o	o	o	o
202061		Enganche extraíble	19	1.303,00	o	o	o	o	o
203933		Preparación para el enganche de remolque	-	266,00	o	o	o	o	o
100597		Portabicicletas para 2 bicicletas (posterior); carga máxima 35 kg (Nota: H157)	14	676,00	o	o	o	o	o
102714		Portabicic THULE Veloslide, incluye raíles	21	1.013,00	-	-	o	-	o
<b>Puerta</b>									
102577-01	214128	Bolsa multifuncional en diseño KNAUS se adapta en el bloque de cocina	-	90,00	o	o	o	o	o
103745		Ayuda de cierre eléctrico (puerta corredera de cierre suave) (Dependencia: ABH24823)	2	934,00	o	o	o	o	o
<b>Ventanas / Claraboyas / Ventilación</b>									
103577		Techo elevable de camper van blanco (Dependencia: ABH41645, ABH24882, Nota: H148,H151,H168)	136	5.847,00	o	o	o	-	-
103593		Techo elevable incl. RGB luz y USB, blanco (Dependencia: ABH41645, ABH24882, Nota: H148,H151,H168)	137	6.100,00	o	o	o	-	-
104115		Techo elevable Lava Grau (Dependencia: ABH41645, ABH24882, Nota: H148,H151,H168)	136	6.608,00	o	o	o	-	-
104116		Techo elevable komfort Lava Grau (Dependencia: ABH41645, ABH24882, Nota: H148,H151,H168)"	137	6.861,00	o	o	o	-	-
<b>Parte delantera</b>									
103585		Ventana panorámica delante (Dependencia: ABH24827)	-10	2.328,00	o	o	o	-	-

**KNAUS BOXLIFE – Características y opciones del equipo**

Artículo	En pack / opción	Descripción: o = opcional   – = no posible técnicamente   s = Equipamiento de serie	KG	Precio *	540 MQ	600 MQ	600 ME	600 DQ	630 ME
553744		Ampliación de la cabina con armarios de almacenamiento continuos (como en la versión con ventana panorámica), ¡sin ventana panorámica! (Dependencia: ABH24828)	-12	687,00	o	o	o	–	–
		<b>Parte central</b>							
102619-02		Claraboya de 40 x 40 cm con mosquitera y oscurecedor, transparente (centro) (Dependencia: ABH24884)	3	207,00	–	o	o	o	o
		<b>En la parte posterior</b>							
100750-03		Claraboya de 70 x 50 cm (elevable e inclinable) con mosquitera y oscurecedor (trasera) (Dependencia: ABH24885)	8	518,00	–	o	o	o	o
101982-01		Ventana de marco SEITZ S7P 80 x 40 cm, parte posterior derecha (con limitador de puerta corredera)	5	396,00	–	o	s	o	s
101981-03		Ventana de marco SEITZ S7P 80 x 40 cm, parte trasera izquierda	5	396,00	–	o	s	o	s
103751		Marco de ventanas 50 x 38 cm para puertas traseras (apertura limitada) (Dependencia: ABH24831)	-	180,00	o	o	o	o	o
		<b>Materiales / Gráficos del vehículo</b>							
		<b>Gráficos del vehículo</b>							
103760		Emblema KNAUS para delante y atrás, negro / cromo (Dependencia: ABH24832)	-		o	o	o	o	o
		<b>Vivir / Dormir / Tapicería y textiles</b>							
		<b>Vivir</b>							
551983		Asientos comedor tipo automovilísticos (Dependencia: ABH24833)	10	1.812,00	o	o	o	o	o
552964-22	452258	Armario en presencia de un baño de volumen variable. (Dependencia: ABH24834)	-	122,00	–	o	–	o	–
554186		2 armarios superiores de tela en la parte trasera, incluidos los dispositivos de sujeción en los armarios superiores y bajo la cama elevable (Nota: H177)	-	425,00	o	o	–	o	–
554187		3 armarios superiores de tela en la parte trasera, incluidos los dispositivos de sujeción en los armarios superiores y bajo la cama elevable (Nota: H177)	-	631,00	–	–	o	–	o
554188		4 armarios murales de tela (2x H=235 + 2x H375) en lugar de armarios de techo de madera en la parte trasera (Nota: H177)	-	270,00	o	o	–	–	–

Artículo	En pack / opción	Descripción: o = opcional   – = no posible técnicamente   s = Equipamiento de serie	KG	Precio *	540 MQ	600 MQ	600 ME	600 DQ	630 ME
554189		6 armarios murales de tela (2x H=235 + 2x H375) en lugar de armarios de techo de madera en la parte trasera (Nota: H177)	-	379,00	–	–	o	–	–
554190		Un armario de tela adicional, altura 23,5 cm (Dependencia: ABH30332, Nota: H177)	-	162,00	o	o	o	o	o
554191		Dos armarios de tela adicionales, altura 23,5 cm (Dependencia: ABH30332, Nota: H177)	-	324,00	o	o	o	o	o
554192		Un armario de tela adicional, altura 37,5 cm (Dependencia: ABH30332, Nota: H177)	-	184,00	o	o	o	o	o
554193		Dos armarios de tela adicionales, altura 37,5 cm (Dependencia: ABH30332, Nota: H177)	-	368,00	o	o	o	o	o
		<b>Dormir</b>							
552574		Colchón EvoPore HRC, incluida la capa WaterGEL, solo para camas fijas	6	500,00	o	o	o	o	o
551994		Cama de invitados (180 x 70 cm, de lado) con cojín suplementario incl. (Dependencia: ABH24835)	8	208,00	o	o	o	o	o
552517		Cama basculante anterior manual Clasic (eliminación de los altillos en el comedor y del espacio encima cabina) (Dependencia: ABH24836, Nota: H147)	26	1.718,00	–	–	–	s	o
552256		Cama basculante anterior Vario (eliminación de los altillos en el comedor y del compartimento encima cabina) (excluye opción 551994) (Dependencia: ABH24838, ABH24886, Nota: H147)	26	2.532,00	–	–	–	–	o
552516		Cama basculante delantera Vario en vez de cama basculante delantera Clasic (Dependencia: ABH24840, ABH24839, Nota: H147)	26	1.265,00	–	–	–	o	–
552159		Mecanismo eléctrico para cama basculante Vario (Dependencia: ABH24841)	-	531,00	–	–	–	o	o
552529		Literas en la parte baja (= cama suplementaria debajo la cama posterior regulable en altura)	37	570,00	o	o	o	o	o
		<b>Tapicería y textiles</b>							
552335-01		Selección de tapicería: TURIN (FIAT)	-		o	o	o	o	o
552335-02		Selección de tapicería: INDIAN SUMMER	-		o	o	o	o	o
552335-04		Selección de tapicería: ENERGY	-		o	o	o	o	o
552188-04		Selección de tapicería: ACTIVE ROCK	-	430,00	o	o	o	o	o
550783-01		Tapicería en piel: CREAM NATURE	-	2.533,00	o	o	o	o	o

**KNAUS BOXLIFE – Características y opciones del equipo**

Artículo	En pack / opción	Descripción: o = opcional   – = no posible técnicamente   s = Equipamiento de serie	KG	Precio *	540 MQ	600 MQ	600 ME	600 DQ	630 ME
<b>COZY HOME consiste en: 2 almohadas decorativas, 2 almohadas para dormir, 2 mantas, un camino de mesa</b>									
550660-06		Pack PEACH	3	232,00	o	o	o	o	o
550660-02		Pack STONE	3	232,00	o	o	o	o	o
550660-03		Pack AVOCADO	3	232,00	o	o	o	o	o
550660-04		Pack AQUA	3	232,00	o	o	o	o	o
550660-05		Pack MAGNOLIA	3	232,00	o	o	o	o	o
550660-01		Pack EARTH	3	232,00	o	o	o	o	o
<b>Área de cocina / Baño</b>									
<b>Zona de la cocina</b>									
402986		Nevera de compresor Camper Vans de 70 litros con modo nocturno y modo silencioso	-		s	-	s	-	-
403923		Frigorífico de compresor 138 litros (incl. congelador de 11,6 litros), con modo nocturno y silencioso (Nota: H83)	14	423,00	-	o	-	o	o
<b>Zona de baño</b>									
452258		Baño de volumen variable: plato de ducha con al menos 3 desagües (Dependencia: ABH24887, ABH24843, ABH24844)	7	1.373,00	o	o	o	o	o
452678-03		Ducha exterior en el espacio de almacenamiento trasero	4	314,00	o	o	o	o	o
453608		Suelo preparado para plato de ducha (Dependencia: ABH24846)	3	85,00	o	o	o	o	o
<b>Gas / Calefacción / Aire acondicionado / Suministro de agua</b>									
<b>Gas</b>									
302494		Alarma de gas	-	146,00	o	o	o	o	o
<b>Calefacción / Aire acondicionado</b>									
352379		Calefacción TRUMA Combi 6D + E	1	1.279,00	o	o	o	o	o
351932		Calefacción auxiliar WEBASTO	6	1.149,00	o	o	o	o	o
550825		Calefacción eléctrica por suelo	8	860,00	o	o	o	o	o
450740		Depósito aguas residuales calefactado (incl.tubo desagüe)	2	361,00	o	o	o	o	o
553746		Aire acondicionado DOMETIC Freshjet 2000 (OEM) (Dependencia: ABH24888, ABH24851, Nota: H145)	29	2.846,00	o	o	o	o	o
<b>Suministro de agua</b>									
253800		Válvula de drenaje para aguas grises con cámara (Camper Vans) (Dependencia: ABH24889)	2	593,00	o	o	o	o	o

Artículo	En pack / opción	Descripción: o = opcional   – = no posible técnicamente   s = Equipamiento de serie	KG	Precio *	540 MQ	600 MQ	600 ME	600 DQ	630 ME
<b>Electrónica / Multimedia / Seguridad</b>									
<b>Electrónica</b>									
252615		Unidad de control de luz	-	248,00	o	o	o	o	o
251248		Segunda batería AGM de servicio (Dependencia: ABH24890)	24	483,00	o	o	o	o	o
253747		Batería de a bordo Lithium-ion (en lugar de la batería estándar) (Dependencia: ABH42536, ABH24890)	-12	1.321,00	o	o	o	o	o
253748		Batería de placa de iones de litio adicional (Dependencia: ABH24855, ABH24892, ABH24890)	12	1.561,00	o	o	o	o	o
253576		Bandeja de carga para carga inductiva (Dependencia: ABH41530)	-	147,00	o	o	o	-	-
253802		Instalación solar (100 W) (Dependencia: ABH46372, ABH46373)	9	1.200,00	o	o	o	o	o
<b>Multimedia</b>									
252583	210065, 214128	Sistema de antena Oyster 60 Premium, Doble (Dependencia: ABH46374, ABH24893, Nota: H145)	15	3.035,00	o	o	o	o	o
252408-05	210065, 214128	SMART TV de 21,5" con sintonizador HD, en el salón (Dependencia: ABH24858)	3	920,00	o	o	o	o	o
252405-01	210065, 214128	Soporte TV (montado en zona living) incluye toma combi	-	418,00	o	o	o	o	o
253651		Antena LTE / WIFI externa	3	1.210,00	o	o	o	o	o
<b>Seguridad</b>									
252698	114580	Rastreador velocate® GPS (hardware sin la función de seguimiento personal, seguimiento de robo por un suplemento) (Nota: H146)	-	354,00	o	o	o	o	o
252815	114580	Licencia velocate® LIFETIME con función de localización personalizada e ilimitada en toda Europa (Dependencia: ABH24864)	-	434,00	o	o	o	o	o
253809	114580	Sensores velocate® (gas, temperatura, movimiento) (Dependencia: ABH24865)	-	270,00	o	o	o	o	o
<b>Toldo / Accesorios de toldo</b>									
<b>Toldo THULE OMNISTOR</b>									
501646-01		Toldo 325 x 250 cm, antracita (Nota: H135)	28	1.312,00	o	-	-	-	-
501646-02		Toldo 350 x 250 cm, antracita (Nota: H135)	28	1.312,00	-	-	-	o	-
501646-03		Toldo 375 x 250 cm, antracita (Nota: H135)	31	1.312,00	-	o	o	-	-
501646-04		Toldo 400 x 250 cm, antracita (Nota: H135)	31	1.312,00	-	-	-	-	o

### Información importante

Al seleccionar y configurar su vehículo, tenga en cuenta que el montaje de equipamiento opcional de fábrica aumenta la masa real del vehículo y reduce la carga útil. El peso indicado en las siguientes páginas para el equipamiento opcional («paquetes», «características del equipamiento» y «opciones») corresponde al peso adicional respecto al equipamiento estándar del plano de vehículo respectivo. El peso total del equipamiento opcional configurado no deberá exceder la masa máxima del equipamiento opcional fijada por el fabricante, que se indica en los datos técnicos. Este es un valor calculado para cada plano de vehículo, que Knaus Tabbert AG, como fabricante, utiliza para determinar la masa máxima disponible para el equipamiento opcional montado en fábrica.

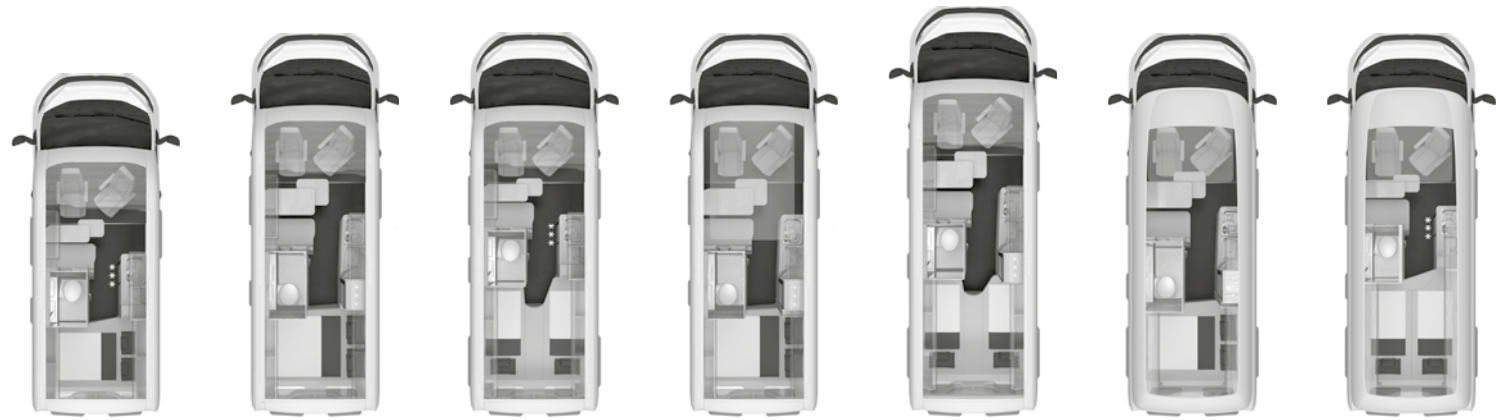
La «masa en orden de marcha» indicada en los datos técnicos es un valor nominal calculado, que está sujeto a tolerancias de producción de hasta ± 5 %. Estas tolerancias de producción de ± 5 % son admisibles legalmente y se indican por separado en los datos técnicos detrás del valor calculado. Dado que estas tolerancias legalmente admisibles repercuten directamente sobre la masa real de su vehículo y, por tanto, sobre la masa máxima del equipamiento opcional, se deberán tener siempre en cuenta a la hora de configurar su vehículo.

La masa máxima del equipamiento opcional fijado por el fabricante garantiza que la carga útil mínima legalmente establecida para el equipaje y otros accesorios esté realmente disponible para la carga adicional tras la entrega del vehículo por parte del fabricante. Si la masa real del vehículo aumenta a causa de la selección de equipamiento adicional de modo que al calcular la diferencia entre la masa real del vehículo y la masa máxima técnicamente admisible ya no queda capacidad de carga suficiente para transportar a los pasajeros permitidos ni para la carga útil mínima, Usted tiene la opción de elegir en la configuración (según el modelo) un aumento de la carga del vehículo, una reducción del número de asientos permitidos durante la marcha o la supresión de equipamiento adicional para poder continuar realizando la configuración.

Si no procede de este modo, no podrá proseguir con la configuración y, por consiguiente, con el proceso de pedido de su vehículo. La información técnica y legal detallada sobre el tema «Pesos del vehículo» se puede consultar en la página 43 y en el «configurator.knaus.com/es»

## BOXLIFE PRO

### Datos técnicos



KNAUS BOXLIFE PRO – Datos técnicos	540 ROAD	600 STREET	600 LIFETIME	600 SOLUTION	600 SOLUTION	630 FREEWAY	600 STREET XL	600 LIFETIME XL
FIAT Ducato 3.300 kg***; 2,2 l 120 Multijet; tracción delantera, Start and Stop, y Alternador inteligente (220A) Euro 6d-Final (88 kW/120 PS) (Dependencia: ABH41529)	s	s	s	–	–	–	–	–
FIAT Ducato 3.500 kg***; 2,2 l 120 Multijet; tracción delantera; Start and Stop y Alternador inteligente (220A) Euro 6d-Final (88 kW/120 PS) (Dependencia: ABH41529)	–	o	o	–	–	–	s	s
FIAT Ducato 3.500 kg***; 2,2 l 140 Multijet; tracción delantera; Start and Stop y Alternador inteligente (220A) Euro 6d-Final (103 kW/140 PS) (Dependencia: ABH24779, ABH24780)	o	o	o	–	–	s	o	o
FIAT Ducato 3.500 kg*** MAXI; 2,2 l 140 Multijet; tracción delantera; Start and Stop y Alternador inteligente (220A) Euro 6d-Final (103 kW/140 PS) (Dependencia: ABH24786, ABH24787, ABH24785)	–	o	o	s	–	o	o	o

### EQUIPAMIENTO DE BASE

Chasis	FIAT	FIAT	FIAT	FIAT	FIAT	FIAT	FIAT	FIAT
Potencia del motor	88 kW / 120 PS	88 kW / 120 PS	88 kW / 120 PS	103 kW / 140 PS	103 kW / 140 PS	103 kW / 140 PS	88 kW / 120 PS	88 kW / 120 PS

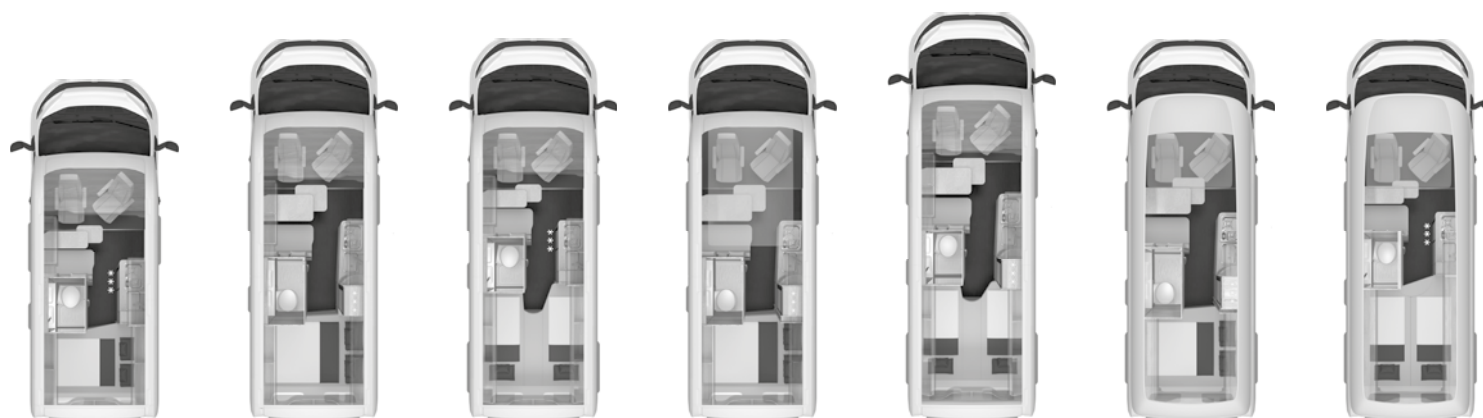
\*\*\* El peso indicado es la masa total técnicamente admisible. Para acceder a otras opciones adicionales y a la información técnica y legal sobre el tema «Pesos del vehículo» consulte la página 3 y la página 43 ff de esta lista de precios y el configurator.knaus.com/es

Tenga en cuenta la información y notas de la página 40  
O = opcional | – = no posible técnicamente | s = Equipamiento de serie



# BOXLIFE PRO

## Datos técnicos

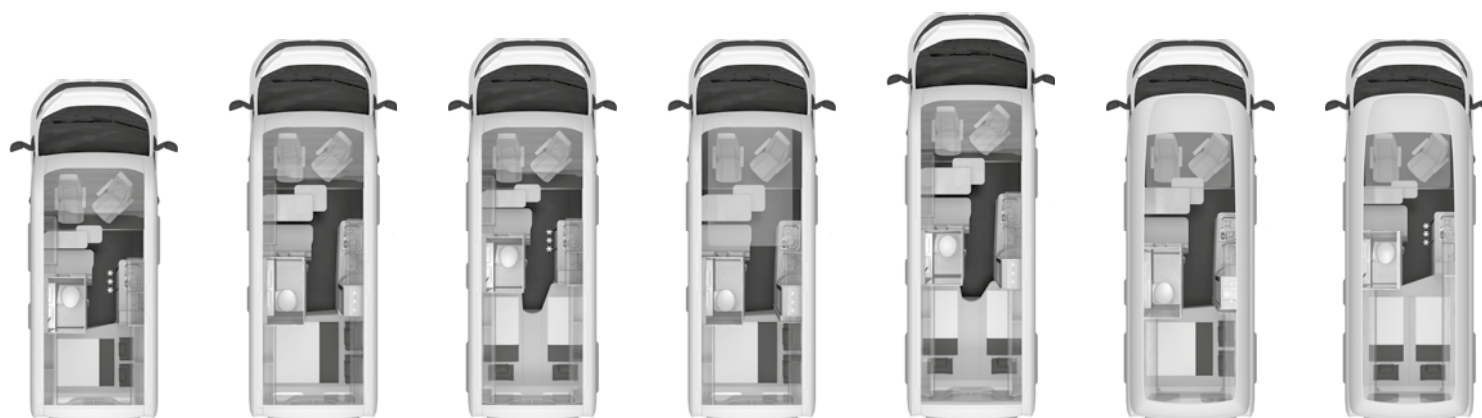


KNAUS BOXLIFE PRO – Datos técnicos	540 ROAD	600 STREET	600 LIFETIME	600 SOLUTION	630 FREEWAY	600 STREET XL	600 LIFETIME XL
Caja de cambios	man.	man.	man.	man.	man.	man.	man.
Longitud total (cm)	541	599	599	599	636	599	599
Ancho (exterior) (cm)	205	205	205	205	205	205	205
Ancho (interior) (cm)	187	187	187	187	187	187	187
Altura (exterior) (cm)	258	258	258	282	282	312	312
Altura (interior) (cm)	190	190	190	218	218	238	238
Masa en orden de marcha (modelo básico sin equipamiento opcional pero con equipamiento básico) (kg) (Nota: H140)	2.720 (2.584 - 2.856)	2.820 (2.679 - 2.961)	2.820 (2.679 - 2.961)	2.880 (2.736 - 3.024)	3.010 (2.860 - 3.161)	3.010 (2.860 - 3.161)	3.010 (2.860 - 3.161)
Peso máximo autorizado técnicamente (kg)***	3.300	3.300	3.300	3.500	3.500	3.500	3.500
Máxima carga útil (kg)	193	88	88	218	94	98	98
Peso remolcable (kg)	2.500	2.500	2.500	3.000	2.500	2.500	2.500
Distancia entre ejes (mm)	345	403	403	403	403	403	403
Dimensiones del neumático	215/70 R 15 CP	215/70 R 15 CP	215/70 R 15 CP	225/75 R 16 CP, 215/70 R 15 CP	215/70 R 15 CP	215/70 R 15 CP	215/70 R 15 CP
Dimensiones de las llantas	6j x 15	6j x 15	6j x 15	6j x 16 H2, 6j x 15	6j x 15	6j x 15	6j x 15
Plazas noche (Nota: H141)	2	3	2	5	3	5	5
Número máximo de camas (Nota: H142)	4	5	4	5	5	5	5
Plazas homologadas en circulación	4	4	4	4	4	4	4
Cinturones de seguridad de 3 puntos de anclaje, regulables en altura	2	2	2	2	2	2	2
Máximos cinturones de seguridad homologables	4	4	4	4	4	4	4
<b>ESTRUCTURA</b>							
Ventanas con compás	5	5	7	5	7	7	9
Espesor del suelo (mm)	25	25	25	25	25	25	25
<b>ZONA HABITÁCULO</b>							
Cinturones de seguridad de 3 puntos de anclaje, en dirección marcha	2	2	2	2	2	2	2

\*\* El peso indicado es la masa total técnicamente admisible. Para acceder a otras opciones adicionales y a la información técnica y legal sobre el tema «Pesos del vehículo» consulte la página 3 fy la página 43 ff de esta lista de precios y el configurator.knaus.com/es

# BOXLIFE PRO

## Datos técnicos



KNAUS BOXLIFE PRO – Datos técnicos	540 ROAD	600 STREET	600 LIFETIME	600 SOLUTION	630 FREEWAY	600 STREET XL	600 LIFETIME XL
Dimensiones cama matrimonial transversal en la parte posterior con somier de lamas de una pieza - versión con baño fijo (cm)	194 x 140/125	194 x 145/140	–	194 x 145/140	–	194 x 145/140	–
Dimensiones cama matrimonial transversal en la parte posterior con somier de lamas de una pieza - versión con baño de volumen variable (cm)	194 x 140/134	194 x 145/140	–	194 x 145/140	–	194 x 145/140	–
Dimensiones cama trasera longitudinal con baño compacto (cm)	–	–	180 x 85; 200 x 85	–	190 x 85; 195 x 85	–	180 x 85; 200 x 85
Dimensiones cama trasera longitudinal con baño en suite variable (cm)	–	–	189 x 85; 200 x 85	–	199 x 85; 195 x 85	–	189 x 85; 200 x 85
Dimensiones cama de emergencia en el comedor y asientos cabina (cm)	135 x 60	160 x 60	135 x 60	160 x 60	160 x 60	160 x 60	135 x 60
Dimensiones cama de invitados, opcional (cm)	180 x 70	180 x 70	180 x 70	180 x 70	180 x 70	180 x 70	180 x 70
Dimensiones cama basculante delantera Classic (cm)	–	–	–	176 x 130	176 x 130	–	–
Dimensiones cama basculante delantera Vario (cm)	–	–	–	194 x 130	194 x 130	–	–
Cama confort en el techo elevado (cm)	–	–	–	–	–	207 x 130	190 x 130
<b>AGUA</b>							
Capacidad del depósito de aguas grises (litros)	90	90	90	90	90	90	90
Capacidad del depósito de aguas limpias (litros) (Nota: H711A,H712D)	102	102	102	102	102	102	102
Nivel del depósito de agua limpia limitado (liter)	20	20	20	20	20	20	20
<b>COCINA</b>							
Frigorífico (volumen en litros)	70	90	70	90	90	90	70
<b>INSTALACIÓN ELÉCTRICA</b>							
Batería de servicio de habitáculo (AH)	95	95	95	95	95	95	95
Número de tomas de 12 V	1	1	1	1	1	1	1
Número de tomas de 230 V	2	2	2	2	2	2	2
Número de tomas USB	2	2	2	2	2	2	2

<b>VEHÍCULO BASE</b>	
202826	Caja de cambios manual de 6 velocidades
<b>Chasis / Ampliación de carga</b>	
202847	Estabilizador del eje trasero/delantero
202848	Frenos de disco
202844	El volante a la izquierda
202852-01	Pintura del chasis en blanco
203718-01	Parrilla del radiador negra con clip cromado
202853	Parachoques delantero granulado, gris sin pintar
152828	Ruedas de 15" (Depende de la distribución)
212561-01	Llantas de acero de 16" pulgadas (Dependencia: ABH24806)
200176	Aire acondicionado manual (incl.filtro anti polen e indicador temperatura exterior)
201862	Airbag del conductor
200501	Airbag lado pasajero
201952-01	Ajuste de la altura del asiento del conductor
201952	Asientos pasajero regulable en altura
202478	Volante con mandos para la radio
222884	Consola central del portavasos
200975-01	Asientos "Captainchair" FIAT con apoyabrazos
200633	Asiento cabina giratorio
202133	Revestimiento de la base de los asientos de cabina
550610	Sistema de oscurecedores plisados para parabrisas y laterales Remis
200567	Control de cruce Tempomat
202871	ESP
202872	Hill Holder, Asistente de arranque en pendiente
202873	ABS
202874	Inmovilizador electrónico
202876	Dirección asistida electromecánica
203755	Sistema de control de estabilidad del remolque
203756	Sistema de frenado posterior a la colisión
222881	Asistente de viento cruzado
201787	ESP con control de tracción / Tracción Plus
204265	Kit de reparación de neumáticos Fix&Go
202890	Depósito de combustible de 75 litros
202891	Llave con cierre centralizado para la cabina del conductor, con control remoto

202892-02	Elevalunas eléctrico puerta conductor y acompañante
200488	Espejos retrovisores regulables eléctricamente y calefactados
202901-01	Luces de día con los faros de serie
250599	Preinstalación radio incl. 2 altavoces en habitáculo
<b>Puerta</b>	
102064	Puerta mosquitera
101080	Escalón de acceso eléctrico (70 cm de longitud)
102910	Puerta corredera con ayuda de cierre manual
<b>Portones de servicio / Portón de garage</b>	
102915-05	Módulo técnico con instalación de suministros y dispositivos de fácil acceso
102914-05	Cofre de gas para las reservas de las botellas de gas 2 x 11 kg
<b>Ventanas / Claraboyas / Ventilación</b>	
102919	Sistema de persianas de confort
102918	Ventana con cierre de seguridad
102323	Ventana integradas SEITZ S7P
100750-01	Claraboya de 70 x 50 cm (elevable e inclinable) con mosquitera y oscurecedor (delante)
102619-03	Claraboya de 40 x 40 cm con mosquitera y oscurecedor, transparente (trasera) (Depende de la distribución)
102922	Ventanas SEITZ para puertas posteriores
101666-01	Ventana de apertura 28 x 30 cm con mosquitera y oscurecimiento, cuarto de baño
102920-03	Aireador de techo (zona baño)
<b>Materiales / Gráficos del vehículo</b>	
102928-03	Suelo de sándwich, incluye aislamiento en EPS, contrachapado de álamo y revestimiento de PVC
102927-08	Paredes laterales con revestimiento transpirable Soft-Touch
102928-10	Comedor con suelo intermedio con temperatura controlada
<b>Muebles / Revestimiento</b>	
552940-11	Decoración de muebles: Egmond Elm
552941-07	Construcción de muebles con diseño de carcasa completa con tecnología de espigas
552941-01	Superficies de muebles verticales con revestimiento de ABS
552943-01	Encimera de la cocina y mesa del comedor en CPL (laminado)
552941-27	Perfil de aluminio y barras con bordes redondos
552941-22	Bisagras de muebles con refuerzo de muelle

552941-13	Cajones, puertas y altillos integradas en la estructura del armario.
552941-14	Cajones de cocina totalmente extraíbles con guías y función Soft-Close
552941-11	Altillos con tiradores y cierres Soft-Close
<b>Vivir / Dormir / Tapicería y textiles</b>	
552348-01	Ampliación lateral del comedor (incluso durante el viaje)
552130-01	Mesa de comedor con acceso libre (mesa flotante), giratoria con tablero doble
552247	Sistema ISO-Fix, utilizable para 2 asientos infantiles.
552945-07	Colchones multiestrato de espuma fría, transpirables, con funda resistente.
552949-02	Cama matrimonial transversal en la zona posterior con somier de lamas (Depende de la distribución)
552949-03	Bases de listones (incluidos colchones) apilables y extraíbles
552955-03	Conversión del grupo de asientos en cama de emergencia (Nota: H169)
552335-18	Selección de tapicería: CASUAL SILVER
<b>Área de cocina / Baño</b>	
402985-08	Cocina de 2 quemadores con tapa de vidrio, fregadero separado con tapa en la decoración de la superficie de la encimera (Dependencia: ABH24842)
303501	Los paneles de control de gas están dispuestos centralmente
402987	Nevera de compresor Camper Vans de 90 litros con modo nocturno y modo silencioso (Depende de la distribución)
402996	Encimera de cocina y cubierta de fregadero en HPL y extensión superficie con bisagras
453504	Túnel de extracción del WC con revestimiento completo
453505-02	Baño/ducha con lavabo, inodoro de cassette espejo corredero y compartimentos de almacenaje
453505-20	Baño compacto con cortina de ducha innovadora (con aro de aire): plato de ducha con al menos 2 desagües
453503-04	WC a cassette Thetford, giratorio
<b>Gas / Calefacción / Aire acondicionado / Suministro de agua</b>	
302974	Versión de la manguera de gas D/AT/ES/FI/BE/IT/NL/DK
302978	Versión del regulador de gas D/AT/ES/FI/BE/IT/NL/DK
352971	Calefacción TRUMA Combi 4 (Depende de la distribución)
352059	Comando CP-Plus para calefacción
453510-01	Suministro de agua con bomba sumergible

## KNAUS BOXLIFE PRO – Equipamiento de serie

453510-03	Grifo mezclador monomando para agua fría/caliente
453510-06	Tubos de agua colocados junto con los tubos de calefacción aire circulante
<b>Electrónica / Multimedia / Seguridad</b>	
253524	Cambio / desconexión automática para baterías de arranque y servicio
253533	Cargador de batería automático para baterías de arranque y servicio.
253522	CEE toma de corriente exterior para 230 V con disyuntor
253529	Interruptor diferencial
253526-05	Unidad de control con pantalla digital para electricidad / agua limpia / agua gris / batería
253534-04	Iluminación LED en la sala de estar (excluyendo el escalón de entrada y el compartimento de almacenamiento)
252723	Booster de carga para batería a bordo
253517	Enchufes de 230 V versión "Universal".
251948	Preinstalación para placa solar y satélite
<b>Varios</b>	
953542-13	Manual de instrucciones (Español)
<b>Accesorios</b>	
953543	Garantía de estanqueidad de 10 años
952823	Vale de MediKit: Vale para un conjunto exclusivo de medicamentos (incluye spray para heridas, spray desinfectante y varios fármacos de farmacia). (Nota: H137)

## KNAUS BOXLIFE PRO – Packs

Artículo		Precio *
<b>210006 Paquete multimedia (4 kg)</b>		
251793	Cámara marcha atrás, incluye cableado	809,00
252143	Radio DAB+, sistema de navegación all-in-one con software, sin CD/DVD, antena, licencia del mapa para 3 años	1.927,00
252715	Pantalla de visualización frontal	1.135,00
	Precio si se pide por separado	3.871,00
	<b>Precio del Pack</b>	<b>2.735,00</b>
	<b>Ahorro</b>	<b>1.136,00</b>

Artículo		Precio *
<b>210040 Pack Styling I capuchinas/Camper Vans (1 kg)</b>		
201788	Parachoques delantero pintado en el color de la carrocería	498,00
201815	Llantas de aleación con neumáticos de serie	849,00
	Precio si se pide por separado	1.347,00
	<b>Precio del Pack</b>	<b>905,00</b>
	<b>Ahorro</b>	<b>442,00</b>

Artículo		Precio *
<b>210046 Pack Styling Black (1 kg)</b>		
201788	Parachoques delantero pintado en el color de la carrocería	498,00
201815	Llantas de aleación con neumáticos de serie	849,00
202139	Faros con marco negro	31,00
203718	Parrilla FIAT en color negro brillante	133,00
203720	Spoiler con elementos negro brillante (skid-plate)	76,00
203723	Iluminación frontal de LED completo (luz baja, luz alta y luz intermitente)	1.210,00
	Precio si se pide por separado	2.797,00
	<b>Precio del Pack</b>	<b>2.013,00</b>
	<b>Ahorro</b>	<b>784,00</b>

Artículo		Precio *
<b>210002 Pack TV 21,5" – 60 (19 kg)</b>		
252405-01	Soporte TV (montado en zona living) incluye toma combi	418,00
252408-05	SMART TV de 21,5" con sintonizador HD, en el salón	920,00
252479	Pre-cableado para la televisión en el dormitorio	101,00
252583	Sistema de antena Oyster 60 Premium, Doble	3.035,00
	Si esta opción es escogida, el vehículo sube en unos 11 cm	
	Precio si se pide por separado	4.474,00
	<b>Precio del Pack</b>	<b>4.037,00</b>
	<b>Ahorro</b>	<b>437,00</b>

Artículo		Precio *
<b>210047 Pack Styling (1 kg)</b>		
201788	Parachoques delantero pintado en el color de la carrocería	498,00
201815	Llantas de aleación con neumáticos de serie	849,00
202139	Faros con marco negro	31,00
203721	Spoiler con elementos de aluminio (skid-plate)	76,00
203723	Iluminación frontal de LED completo (luz baja, luz alta y luz intermitente)	1.210,00
	Precio si se pide por separado	2.664,00
	<b>Precio del Pack</b>	<b>1.820,00</b>
	<b>Ahorro</b>	<b>844,00</b>



## KNAUS BOXLIFE PRO – Packs

Artículo		Precio *
<b>214118</b>	<b>Pack E</b>	
250072-04	Toma de 230 V SCHUKO, 1 pieza adicional en la parte trasera	107,00
250072-05	Enchufe SCHUKO de 230 V, 1 pieza adicional en el gabinete del techo delantero izquierdo	107,00
250940-04	Toma de corriente de 12 V (1 pieza)	108,00
252161	Lámpara de lectura en cabina	129,00
252625-01	Luz de lectura de cuello de cisne con toma USB	75,00
	Precio si se pide por separado	526,00
	<b>Precio del Pack</b>	<b>498,00</b>
	<b>Ahorro</b>	<b>28,00</b>

Artículo		Precio *
<b>210018</b>	<b>Pack Care-Drive FIAT (2 kg)</b>	
202150	Sensores presión neumáticos	279,00
202710	Pack de seguridad FIAT (incluye: sistema de asistencia de frenado de emergencia, asistencia de mantenimiento de carril, reconocimiento de señales de carretera, función automática antirreflejo, sensores de lluvia y luz)	975,00
	Precio si se pide por separado	1.254,00
	<b>Precio del Pack</b>	<b>1.169,00</b>
	<b>Ahorro</b>	<b>85,00</b>

Artículo		Precio *
<b>210022</b>	<b>Pack Care-Drive Co-Driver (11 kg – 21 kg)</b>	
202150	Sensores presión neumáticos	279,00
202711	Caja de cambios automática con convertidor de par de 9 velocidades	3.751,00
203725	Cabina virtual	593,00
203729	Freno de estacionamiento eléctrico	595,00
203741	ACC - control de cruce a distancia incl. Función follow to stop	2.305,00
	Precio si se pide por separado	7.523,00
	<b>Precio del Pack</b>	<b>6.701,00</b>
	<b>Ahorro</b>	<b>822,00</b>

Artículo		Precio *
<b>214117</b>	<b>Pack Luz ambiente, incluye control iluminación (2 kg)</b>	
102497	Canaleta sobre puerta corredera equipado con iluminación LED	278,00
252623	Luz ambiente: luces nocturnas; Luces RGB en la parte trasera del techo; baño de volumen variable; luces RGB y dosel; Baño clásico: tira de luz LED en la pared lateral y en el techo	559,00
	Precio si se pide por separado	837,00
	<b>Precio del Pack</b>	<b>559,00</b>
	<b>Ahorro</b>	<b>278,00</b>

Artículo		Precio *
<b>210019</b>	<b>Pack Care-Drive Advanced (2 kg)</b>	
202150	Sensores presión neumáticos	279,00
202710	Pack de seguridad FIAT (incluye: sistema de asistencia de frenado de emergencia, asistencia de mantenimiento de carril, reconocimiento de señales de carretera, función automática antirreflejo, sensores de lluvia y luz)	975,00
203754	ACC - control de cruce a distancia	847,00
	Precio si se pide por separado	2.101,00
	<b>Precio del Pack</b>	<b>1.927,00</b>
	<b>Ahorro</b>	<b>174,00</b>

Artículo		Precio *
<b>114580</b>	<b>Pack de seguridad conecta para velocate® GPS-Tracker</b>	
252698	Rastreador velocate® GPS (hardware sin la función de seguimiento personal, seguimiento de robo por un suplemento)	354,00
252815	Licencia velocate® LIFETIME con función de localización personalizada e ilimitada en toda Europa	434,00
253809	Sensores velocate® (gas, temperatura, movimiento) Además, el hardware está preparado para expandirse a través de sensores opcionales (por ejemplo, contacto de puerta/ventana). Se puede encontrar más información en <a href="http://www.velocate.com">www.velocate.com</a>	270,00
	Precio si se pide por separado	1.058,00
	<b>Precio del Pack</b>	<b>920,00</b>
	<b>Ahorro</b>	<b>138,00</b>

KNAUS BOXLIFE PRO – Características y opciones del equipo

Artículo	En pack / opción	Descripción: o = opcional   – = no posible técnicamente   s = Equipamiento de serie	KG	Precio *	540 ROAD	600 STREET	600 LIFETIME	600 SOLUTION	630 FREEWAY	600 STREET XL	600 LIFETIME XL
		<b>VEHÍCULO BASE</b>									
		<b>Motorización / conducción</b>									
		<b>3.300 kg Chasis</b>									
203017-99		FIAT Ducato 3.300 kg***; 2,2 l 120 Multijet; tracción delantera, Start and Stop, y Alternador inteligente (220A) Euro 6d-Final (88 kW/120 PS) (Dependencia: ABH41529)	-		s	s	s	-	-	-	-
203018-99		FIAT Ducato 3.300 kg***; 2,2 l 140 Multijet; tracción delantera, Start and Stop, y Alternador inteligente (220A) Euro 6d-Final (103 kW/140 PS) (Dependencia: ABH42520)	-		o	o	o	-	-	-	-
		<b>3.500 kg Chasis</b>									
203021-99		FIAT Ducato 3.500 kg***; 2,2 l 120 Multijet; tracción delantera; Start and Stop y Alternador inteligente (220A) Euro 6d-Final (88 kW/120 PS) (Dependencia: ABH41529)	-		-	o	o	-	-	-	-
203025-99		FIAT Ducato 3.500 kg***; 2,2 l 120 Multijet; tracción delantera; Start and Stop y Alternador inteligente (220A) Euro 6d-Final (88 kW/120 PS) (Dependencia: ABH41529)	-		-	-	-	-	-	s	s
203022-99		FIAT Ducato 3.500 kg***; 2,2 l 140 Multijet; tracción delantera; Start and Stop y Alternador inteligente (220A) Euro 6d-Final (103 kW/140 PS) (Dependencia: ABH24777, ABH24778)	-		o	o	o	-	-	-	-
203026-99		FIAT Ducato 3.500 kg***; 2,2 l 140 Multijet; tracción delantera; Start and Stop y Alternador inteligente (220A) Euro 6d-Final (103 kW/140 PS) (Dependencia: ABH24779, ABH24780)	-		-	-	-	-	s	o	o
203024-99		FIAT Ducato 3.500 kg***; 2,2 l 180 Multijet; tracción delantera; Start and Stop y Alternador inteligente (220A) Euro 6d-Final (132 kW/180 PS) (Dependencia: ABH42521, ABH42522)	-		-	o	o	-	-	-	-
203028-99		FIAT Ducato 3.500 kg***; 2,2 l 180 Multijet; tracción delantera; Start and Stop y Alternador inteligente (220A) Euro 6d-Final (132 kW/180 PS) (Dependencia: ABH42523, ABH42524)	-		-	-	-	-	-	o	o

Artículo	En pack / opción	Descripción: o = opcional   – = no posible técnicamente   s = Equipamiento de serie	KG	Precio *	540 ROAD	600 STREET	600 LIFETIME	600 SOLUTION	630 FREEWAY	600 STREET XL	600 LIFETIME XL
204025		FIAT Ducato 3.500 kg***; 2,2 l 180 Multijet; tracción delantera; Start and Stop y Alternador inteligente (220A) Euro 6d-Final (132 kW/180 PS) (Dependencia: ABH42523, ABH42524)	-		-	-	-	o	-	-	-
		<b>3.500 kg chasis maxi</b>									
203029-99		FIAT Ducato 3.500 kg*** MAXI; 2,2 l 140 Multijet; tracción delantera; Start and Stop y Alternador inteligente (220A) Euro 6d-Final (103 kW/140 PS) (Dependencia: ABH24786, ABH24787, ABH24785)	40		-	-	-	s	-	o	o
203105		FIAT Ducato 3.500 kg*** MAXI; 2,2 l 140 Multijet; tracción delantera; Start and Stop y Alternador inteligente (220A) Euro 6d-Final (103 kW/140 PS) (Dependencia: ABH24786, ABH24787, ABH24785)	40		-	-	-	-	o	-	-
203032-99		FIAT Ducato 3.500 kg*** MAXI; 2,2 l 140 Multijet; tracción delantera; Start and Stop y Alternador inteligente (220A) Euro 6d-Final (103 kW/140 PS) (Dependencia: ABH24786, ABH24787, ABH24785)	40		-	o	o	-	-	-	-
203031-99		FIAT Ducato 3.500 kg*** MAXI; 2,2 l 180 Multijet; tracción delantera; Start and Stop y Alternador inteligente (220A) Euro 6d-Final (132 kW/180 PS) (Dependencia: ABH42525, ABH42526, ABH24785)	40		-	-	-	-	-	o	o
203111		FIAT Ducato 3.500 kg*** MAXI; 2,2 l 180 Multijet; tracción delantera; Start and Stop y Alternador inteligente (220A) Euro 6d-Final (132 kW/180 PS) (Dependencia: ABH42525, ABH42526, ABH24785)	40		-	-	-	-	o	-	-
204024		FIAT Ducato 3.500 kg*** MAXI; 2,2 l 180 Multijet; tracción delantera; Start and Stop y Alternador inteligente (220A) Euro 6d-Final (132 kW/180 PS) (Dependencia: ABH42525, ABH42526, ABH24785)	40		-	-	-	o	-	-	-

\*\*\* El peso indicado es la masa total técnicamente admisible. Para acceder a otras opciones adicionales y a la información técnica y legal sobre el tema «Pesos del vehículo» consulte la página 3 fy la página 43 ff de esta lista de precios y el configurador.knaus.com/es

Tenga en cuenta la información y notas de la página 40  
\* Precio de venta (21% incl. IVA incluido) [EUR]

Artículo	En pack / opción	Descripción: o = opcional   -- = no posible técnicamente   s = Equipamiento de serie	KG	Precio *	540 ROAD	600 STREET	600 LIFETIME	600 SOLUTION	630 FREEWAY	600 STREET XL	600 LIFETIME XL
<b>4.000 kg chasis</b>											
203112		FIAT Ducato 4.000 kg*** MAXI; 2,2 l 180 Multijet; tracción delantera; Start and Stop y Alternador inteligente (220A) Euro 6d-Final (132 kW/180 PS) (Dependencia: ABH24786, ABH24787, ABH24785)	40		-	-	-	-	o	-	-
<b>Motorización Heavy Duty</b>											
204027		FIAT Ducato 3.500 kg*** MAXI; 2,2 l 140 Multijet; tracción delantera; Start and Stop y Alternador inteligente (220A) Euro VI HD (103 kW/140 PS) (Dependencia: ABH24790, ABH24791, ABH24785)	40		-	-	-	o	-	-	-
204028		FIAT Ducato 3.500 kg*** MAXI; 2,2 l 180 Multijet con sistema Start and Stop que incluye alternador inteligente; Tracción delantera; Euro VI HD (132 kW/180 PS) (Dependencia: ABH24792, ABH42527, ABH24785)	40		-	-	-	o	-	-	-
203132		FIAT Ducato 3.500 kg*** MAXI; 2,2 l 180 Multijet con sistema Start and Stop que incluye alternador inteligente; Tracción delantera; Euro VI HD (132 kW/180 PS) (Dependencia: ABH24792, ABH42527, ABH24785)	40		-	o	o	-	-	-	-
203135		FIAT Ducato 4.000 kg***; 2,2 l 180 Multijet con sistema Start and Stop que incluye alternador inteligente; Tracción delantera; Euro VI HD (132 kW/180 PS) (Dependencia: ABH24794, ABH24785)	40		-	-	-	-	o	-	-
<b>Cambio</b>											
202711	210022	Caja de cambios automática con convertidor de par de 9 velocidades (Dependencia: ABH24809, ABH24785)	18	3.751,00	o	o	o	o	o	o	o
<b>Aumento de capacidad de carga</b>											
952791		Reducción del número de plazas homologadas en circulación durante la conducción de 4 a 3 personas	-		o	o	o	o	o	o	o
952792		Reducción del número de plazas homologadas en circulación durante la conducción de 4 a 2 personas (Dependencia: ABH46906)	-		o	o	o	o	o	o	o

Artículo	En pack / opción	Descripción: o = opcional   -- = no posible técnicamente   s = Equipamiento de serie	KG	Precio *	540 ROAD	600 STREET	600 LIFETIME	600 SOLUTION	630 FREEWAY	600 STREET XL	600 LIFETIME XL
<b>Chasis / Ampliación de carga</b>											
201199		Guardabarros en ruedas delanteras (Dependencia: ABH35486, ABH24798)	1	61,00	o	o	o	o	o	o	o
201198		Guardabarros en ruedas posteriores (Dependencia: ABH35487, ABH24798)	2	61,00	o	o	o	o	o	o	o
202766		Muelle helicoidal en el eje trasero - Optimización del chasis, sin aumento de peso (Dependencia: ABH24799)	10	494,00	o	o	o	o	o	o	o
202060		Suspensión neumática a dos canales (Dependencia: ABH24800)	25	1.723,00	o	o	o	o	o	o	o
<b>Chasis / Ampliación de carga</b>											
200601-02		Chasis en pintura metálica: Gris Fer	2	1.007,00	o	o	o	o	o	o	o
200601-09		Chasis en pintura Metallic: Artense Grey	2	1.007,00	o	o	o	o	o	o	o
200601-06		Chasis en pintura metálica: Negro	2	1.007,00	o	o	o	o	o	o	o
203794-01		Chasis con pintura especial: Gris Campovolo	2	727,00	o	o	o	o	o	o	o
203794-02		Chasis con pintura: Lanzarote Grey	2	727,00	o	o	o	o	o	o	o
202860		Techo alto en Blanco	-		-	-	-	-	-	s	s
102058		Techo alto del mismo color que la camper (Dependencia: ABH24801)	-	4.936,00	-	-	-	-	-	o	o
102691		Techo alto en color gris campovolo (Dependencia: ABH24802)	-	363,00	-	-	-	-	-	o	o
202139	210046, 210047	Faros con marco negro	-	31,00	o	o	o	o	o	o	o
201788	210040, 210046, 210047	Parachoques delantero pintado en el color de la carrocería	1	498,00	o	o	o	o	o	o	o
<b>Neumáticos</b>											
202132	202711, 203029-99, 204024, 204027, 204028, 203032-99, 203132, 203031-99, 203105, 203111, 203112, 203135	Ruedas de 16"	10	303,00	o	o	o	s	o	o	o

KNAUS BOXLIFE PRO – Características y opciones del equipo

Artículo	En pack / opción	Descripción: o = opcional   -- = no posible técnicamente   s = Equipamiento de serie	KG	Precio *	540 ROAD	600 STREET	600 LIFETIME	600 SOLUTION	630 FREEWAY	600 STREET XL	600 LIFETIME XL
203808	202568, 202569, 202572, 202573	Neumáticos de verano e invierno, adecuados para todas las estaciones, especialmente desarrollados para autocaravanas y Camper Vans con un incremento de la eficiencia	-	426,00	o	o	o	o	o	o	o
200868		Tapacubos con diseño KNAUS (Dependencia: ABH24807)	2	89,00	o	o	o	o	o	o	o
201815	210040, 210046, 210047	Llantas de aleación con neumáticos de serie (Dependencia: ABH24809, ABH24808)	-	849,00	o	o	o	o	o	o	o
202568		Llantas de aleación de 17" (235/60R17), color negro, diseño exclusivo KNAUS (Dependencia: ABH24813, ABH24810, ABH30691)	7	2.670,00	o	o	o	o	o	o	o
202569		Llantas de aleación de 17" (236/60R17), color Titan metálic lacado, diseño exclusivo KNAUS (Dependencia: ABH24813, ABH24810, ABH30691)	7	2.538,00	o	o	o	o	o	o	o
202572		Llantas de aleación de 17" (235/60R17), color negro, diseño exclusivo KNAUS (Dependencia: ABH31098, ABH24814, ABH30691, Nota: H161)	7	1.861,00	o	o	o	o	o	o	o
202573		Llantas de aleación de 17" (236/60R17), color Titan metálic lacado, diseño exclusivo KNAUS (Dependencia: ABH31098, ABH24814, ABH30691, Nota: H161)	7	1.729,00	o	o	o	o	o	o	o
		<b>Interior</b>									
201686		Aire acondicionado automático en vez de manual, incl. Filtro anti polen e indicador temperatura externa	-	472,00	o	o	o	o	o	o	o
201519		Volante y palanca de cambio en piel	-	219,00	o	o	o	o	o	o	o
203730		Tablero con diseño Techno (aluminio)	-	109,00	o	o	o	o	o	o	o
202392		Asientos del conductor y acompañante calefactados	1	803,00	o	o	o	o	o	o	o
203734		Parabrisas calefactado	1	338,00	o	o	o	o	o	o	o
550592		Juego de alfombrillas aislantes oscurecedoras	2	168,00	o	o	o	o	o	o	o
		<b>Sistemas de asistencia</b>									
201062		Sensores aparcamiento (automático)	1	461,00	o	o	o	o	o	o	o
202762		Sistema de asistencia para tráfico y cambio de carril (FIAT). (Dependencia: ABH35488)	-	666,00	o	o	o	o	o	o	o

Artículo	En pack / opción	Descripción: o = opcional   -- = no posible técnicamente   s = Equipamiento de serie	KG	Precio *	540 ROAD	600 STREET	600 LIFETIME	600 SOLUTION	630 FREEWAY	600 STREET XL	600 LIFETIME XL
203740		Asistencia de estacionamiento de 360° (Dependencia: ABH35488)	-	829,00	o	o	o	o	o	o	o
202150	210018, 210019, 210022	Sensores presión neumáticos	1	279,00	o	o	o	o	o	o	o
202710	203741, 210018, 210019	Pack de seguridad FIAT (incluye: sistema de asistencia de frenado de emergencia, asistencia de mantenimiento de carril, reconocimiento de señales de carretera, función automática antirreflejo, sensores de lluvia y luz)	1	975,00	o	o	o	o	o	o	o
203754	203741, 210019	ACC - control de cruce a distancia	-	847,00	o	o	o	o	o	o	o
203729	210022	Freno de estacionamiento eléctrico	-9	595,00	o	o	o	o	o	o	o
		<b>Iluminación / Tecnología</b>									
200178-01		Faros antiniebla con luces de giro	2	193,00	o	o	o	o	o	o	o
201043		Rueda de repuesto	35	211,00	o	o	o	o	o	o	o
202712		Depósito de combustible de 90 litros	13	103,00	o	o	o	o	o	o	o
203731		Sin llaves (Entry&Go) (Dependencia: ABH24815)	1	730,00	o	o	o	o	o	o	-
201609		Espejos retrovisores con cierre eléctrico (Dependencia: ABH24816)	1	205,00	o	o	o	o	o	o	o
203723	210046, 210047	Iluminación frontal de LED completo (luz baja, luz alta y luz intermitente) (Dependencia: ABH24805, ABH24817)	-	1.210,00	o	o	o	o	o	o	o
202137	203723	Luces de día a led (Dependencia: ABH35489)	-	363,00	o	o	o	o	o	o	o
252161	214111, 214118	Lámpara de lectura en cabina	-	129,00	o	o	o	o	o	o	o
201165		Cierre centralizado con función dead-lock (Dependencia: ABH46371, ABH24818)	-	182,00	o	o	o	o	o	o	o
202416		Sistema antirobo FIAT, incluye dos llaves con control remoto (Dependencia: ABH35490)	3	308,00	o	o	o	o	o	o	o
203732		Toma de 230 V en la cabina del conductor	-	205,00	o	o	o	o	o	o	o
		<b>Multimedia / Navegación</b>									
203727		Zona de carga inductiva (Dependencia: ABH35492)	-	265,00	o	o	o	o	o	o	o
203725	210022	Cabina virtual	-	593,00	o	o	o	o	o	o	o
		<b>Sistemas de transporte</b>									
201041		Enganche fijo con instalación eléctrica	25	1.211,00	o	o	o	o	o	o	o

**KNAUS BOXLIFE PRO – Características y opciones del equipo**

Artículo	En pack / opción	Descripción: o = opcional   -- = no posible técnicamente   s = Equipamiento de serie	KG	Precio *	540 ROAD	600 STREET	600 LIFETIME	600 SOLUTION	630 FREEWAY	600 STREET XL	600 LIFETIME XL
202061		Enganche extraíble	19	1.303,00	o	o	o	o	o	o	o
203933		Preparación para el enganche de remolque	-	266,00	o	o	o	o	o	o	o
100597		Portabicicletas para 2 bicicletas (posterior); carga máxima 35 kg (Nota: H157)	14	676,00	o	o	o	o	o	o	o
		<b>Puerta</b>									
102577-01	214111	Bolsa multifuncional en diseño KNAUS se adapta en el bloque de cocina	-	90,00	o	o	o	o	o	o	o
103745		Ayuda de cierre eléctrico (puerta corredera de cierre suave) (Dependencia: ABH24823)	2	934,00	o	o	o	o	o	o	o
		<b>Ventanas / Claraboyas / Ventilación</b>									
103577		Techo elevable de camper van blanco (Dependencia: ABH42529, ABH24824, Nota: H148,H151,H168)"	136	5.847,00	o	o	o	-	-	-	-
103593		Techo elevable incl. RGB luz y USB, blanco (Dependencia: ABH42529, ABH24824, Nota: H148,H151,H168)"	137	6.100,00	o	o	o	-	-	-	-
104115		Techo elevable Lava Grau (Dependencia: ABH42529, ABH24824, Nota: H148,H151,H168)	136	6.608,00	o	o	o	-	-	-	-
104116		Techo elevable komfort Lava Grau (Dependencia: ABH42529, ABH24824, Nota: H148,H151,H168)"	137	6.861,00	o	o	o	-	-	-	-
		<b>Parte delantera</b>									
103585		Ventana panorámica delante (Dependencia: ABH24827)	-10	2.328,00	o	o	o	-	-	-	-
553744		Ampliación de la cabina con armarios de almacenamiento continuos (como en la versión con ventana panorámica), ¡sin ventana panorámica! (Dependencia: ABH24828)	-12	687,00	o	o	o	-	-	-	-
		<b>Parte central</b>									
102619-02		Claraboya de 40 x 40 cm con mosquitera y oscurecedor, transparente (centro) (Dependencia: ABH42530)	3	207,00	-	o	o	o	o	-	-
		<b>En la parte posterior</b>									
100750-03		Claraboya de 70 x 50 cm (elevable e inclinable) con mosquitera y oscurecedor (trasera) (Dependencia: ABH42531)	8	518,00	-	o	o	o	o	s	s
102689		Techo panorámico y ventana abatible en el techo realzado (parte posterior)	15	1.210,00	-	-	-	-	-	o	o

Artículo	En pack / opción	Descripción: o = opcional   -- = no posible técnicamente   s = Equipamiento de serie	KG	Precio *	540 ROAD	600 STREET	600 LIFETIME	600 SOLUTION	630 FREEWAY	600 STREET XL	600 LIFETIME XL
101981-03		Ventana de marco SEITZ S7P 80 x 40 cm, parte trasera izquierda	5	396,00	o	o	s	o	s	o	s
101982-01		Ventana de marco SEITZ S7P 80 x 40 cm, parte posterior derecha (con limitador de puerta corredera)	5	396,00	-	o	s	o	s	o	s
103751		Marco de ventanas 50 x 38 cm para puertas traseras (apertura limitada) (Dependencia: ABH24831)	-	180,00	o	o	o	o	o	o	o
		<b>Materiales / Gráficos del vehículo</b>									
		<b>Gráficos del vehículo</b>									
103760		Emblema KNAUS para delante y atrás, negro / cromo (Dependencia: ABH24832)	-		o	o	o	o	o	o	o
		<b>Vivir / Dormir / Tapicería y textiles</b>									
		<b>Vivir</b>									
551983		Asientos comedor tipo automovilísticos (Dependencia: ABH24833)	10	1.812,00	o	o	o	o	o	o	o
552964-22	452258	Armario en presencia de un baño de volumen variable. (Dependencia: ABH24834)	-	122,00	-	o	-	o	-	o	-
		<b>Dormir</b>									
552574		Colchón EvoPore HRC, incluida la capa WaterGEL, solo para camas fijas	6	500,00	o	o	o	o	o	o	o
552949-05		Cama trasera longitudinal con somier de lamas continuas	-		-	-	s	-	s	-	s
551994		Cama de invitados (180 x 70 cm, de lado) con cojín suplementario incl. (Dependencia: ABH24835)	8	208,00	o	o	o	o	o	o	o
552517		Cama basculante anterior manual Clasic (eliminación de los altillos en el comedor y del espacio encima cabina) (Dependencia: ABH24836, Nota: H147)	26	1.718,00	-	-	-	s	o	-	-
552256		Cama basculante anterior Vario (eliminación de los altillos en el comedor y del compartimento encima cabina) (excluye opción 551994) (Dependencia: ABH24838, ABH24837, Nota: H147)	26	2.532,00	-	-	-	-	o	-	-
552516		Cama basculante delantera Vario en vez de cama basculante delantera Clasic (Dependencia: ABH24840, ABH24839, Nota: H147)	26	1.265,00	-	-	-	o	-	-	-



KNAUS BOXLIFE PRO – Características y opciones del equipo

Artículo	En pack / opción	Descripción: o = opcional   – = no posible técnicamente   s = Equipamiento de serie	KG	Precio *	540 ROAD	600 STREET	600 LIFETIME	600 SOLUTION	630 FREEWAY	600 STREET XL	600 LIFETIME XL
552159		Mecanismo eléctrico para cama basculante Vario (Dependencia: ABH24841)	-	531,00	-	-	-	o	o	-	-
552223		Extensión para convertir camas gemelas en camas dobles	2	200,00	-	-	o	-	o	-	o
<b>Tapicería y textiles</b>											
552335-01		Selección de tapicería: TURIN (FIAT)	-		o	o	o	o	o	o	o
552335-02		Selección de tapicería: INDIAN SUMMER	-		o	o	o	o	o	o	o
552335-04		Selección de tapicería: ENERGY	-		o	o	o	o	o	o	o
552188-04		Selección de tapicería: ACTIVE ROCK	-	430,00	o	o	o	o	o	o	o
550783-01		Tapicería en piel: CREAM NATURE	-	2.533,00	o	o	o	o	o	o	o
<b>COZY HOME consiste en: 2 almohadas decorativas, 2 almohadas para dormir, 2 mantas, un camino de mesa</b>											
550660-06		Pack PEACH	3	232,00	o	o	o	o	o	o	o
550660-02		Pack STONE	3	232,00	o	o	o	o	o	o	o
550660-03		Pack AVOCADO	3	232,00	o	o	o	o	o	o	o
550660-04		Pack AQUA	3	232,00	o	o	o	o	o	o	o
550660-05		Pack MAGNOLIA	3	232,00	o	o	o	o	o	o	o
550660-01		Pack EARTH	3	232,00	o	o	o	o	o	o	o
<b>Alfombras</b>											
201074	214111	Alfombras cabina con logo KNAUS	2	99,00	o	o	o	o	o	o	o
<b>Área de cocina / Baño</b>											
<b>Zona de la cocina</b>											
402986		Nevera de compresor Camper Vans de 70 litros con modo nocturno y modo silencioso	-		s	-	s	-	-	-	s
403923		Frigorífico de compresor 138 litros (incl. congelador de 11,6 litros), con modo nocturno y silencioso (Nota: H83)	14	423,00	-	o	-	o	o	o	-
<b>Zona de baño</b>											
452258		Baño de volumen variable: plato de ducha con al menos 3 desagües (Dependencia: ABH42532, ABH24843, ABH24844)	7	1.373,00	o	o	o	o	o	o	o
453608		Suelo preparado para plato de ducha (Dependencia: ABH24846)	3	85,00	o	o	o	o	o	o	o

Artículo	En pack / opción	Descripción: o = opcional   – = no posible técnicamente   s = Equipamiento de serie	KG	Precio *	540 ROAD	600 STREET	600 LIFETIME	600 SOLUTION	630 FREEWAY	600 STREET XL	600 LIFETIME XL
<b>Gas / Calefacción / Aire acondicionado / Suministro de agua</b>											
<b>Gas</b>											
301956		TRUMA MonoControl CS, filtro de gas incluido (Dependencia: ABH24847)	1	389,00	o	o	o	o	o	o	o
301957		TRUMA DuoControl CS, filtro de gas incluido (Dependencia: ABH24847)	1	521,00	o	o	o	o	o	o	o
302499		TRUMA LevelControl (para 1 bombona de gas)	-	200,00	o	o	o	o	o	o	o
551327		Alarma de humo	-	37,00	o	o	o	o	o	o	o
302494		Alarma de gas	-	146,00	o	o	o	o	o	o	o
<b>Calefacción / Aire acondicionado</b>											
351166		Calefaccion TRUMA Combi 6	14	402,00	o	o	o	o	s	o	o
351274		Calefacción TRUMA Combi E (Dependencia: ABH24849)	1	859,00	o	o	o	o	o	o	o
351231		Calefacción diesel TRUMA Combi 6D (Dependencia: ABH24850)	16	1.200,00	o	o	o	o	o	o	o
352230		Calefacción TRUMA Combi 6D + E (Dependencia: ABH24850)	17	2.404,00	o	o	o	o	o	o	o
351932		Calefacción auxiliar WEBASTO	6	1.149,00	o	o	o	o	o	o	o
550825		Calefacción eléctrica por suelo	8	860,00	o	o	o	o	o	o	o
450740		Depósito aguas residuales calefactado (incl.tubo desagüe)	2	361,00	o	o	o	o	o	o	o
553746		Aire acondicionado DOMETIC Freshjet 2000 (OEM) (Dependencia: ABH42533, ABH24851, Nota: H145)	29	2.846,00	o	o	o	o	o	o	o
<b>Suministro de agua</b>											
452718-01		Sistema de filtro de agua "bluuwater"	1	440,00	o	o	o	o	o	o	o
253800		Válvula de drenaje para aguas grises con cámara (Camper Vans) (Dependencia: ABH24853)	2	593,00	o	o	o	o	o	o	o
<b>Electrónica / Multimedia / Seguridad</b>											
<b>Electrónica</b>											
252615		Unidad de control de luz	-	248,00	o	o	o	o	o	o	o
252623	214111, 214117	Luz ambiente: luces nocturnas; Luces RGB en la parte trasera del techo; baño de volumen variable: luces RGB y dosel; Baño clásico: tira de luz LED en la pared lateral y en el techo	1	559,00	o	o	o	o	o	o	o

**KNAUS BOXLIFE PRO – Características y opciones del equipo**

Artículo	En pack / opción	Descripción: o = opcional   -- = no posible técnicamente   s = Equipamiento de serie	KG	Precio *	540 ROAD	600 STREET	600 LIFETIME	600 SOLUTION	630 FREEWAY	600 STREET XL	600 LIFETIME XL
251248		Segunda batería AGM de servicio	24	483,00	o	o	o	o	o	o	o
253747		Batería de a bordo Lithium-ion (en lugar de la batería estándar) (Dependencia: ABH42534)	-12	1.321,00	o	o	o	o	o	o	o
253748		Batería de placa de iones de litio adicional (Dependencia: ABH24855, ABH24856)	12	1.561,00	o	o	o	o	o	o	o
253576		Bandeja de carga para carga inductiva (Dependencia: ABH41530)	-	147,00	o	o	o	o	-	-	-
253802		Instalación solar (100 W) (Dependencia: ABH46372, ABH46373)	9	1.200,00	o	o	o	o	o	-	-
		<b>Multimedia</b>									
252583	210002, 214111	Sistema de antena Oyster 60 Premium, Doble (Dependencia: ABH46374, ABH42535, Nota: H145)	15	3.035,00	o	o	o	o	o	o	o
252408-05	210002, 214111	SMART TV de 21,5" con sintonizador HD, en el salón (Dependencia: ABH24858)	3	920,00	o	o	o	o	o	o	o
252408-06		SMART TV de 21,5 " con sintonizador HD (zona de dormitorio) (Dependencia: ABH44235)	3	920,00	o	o	o	o	o	o	o
252448-01		SMART TV de 21,5 " con sintonizador HD con soporte (zona dormitorio) (Dependencia: ABH24862)	6	1.269,00	o	o	o	o	o	o	o
252479	210002, 214111, 251261	Pre-cableado para la televisión en el dormitorio	1	101,00	o	o	o	o	o	o	o
252405-01	210002, 214111	Soporte TV (montado en zona living) incluye toma combi	-	418,00	o	o	o	o	o	o	o
251261	252448-01	Soporte TV (montado en zona de noche) incluye toma combi (Dependencia: ABH24863)	3	229,00	o	o	o	o	o	o	o
253651		Antena LTE / WIFI externa	3	1.210,00	o	o	o	o	o	o	o
		<b>Seguridad</b>									
252698	114580	Rastreador velocate® GPS (hardware sin la función de seguimiento personal, seguimiento de robo por un suplemento) (Nota: H146)	-	354,00	o	o	o	o	o	o	o
252815	114580	Licencia velocate® LIFETIME con función de localización personalizada e ilimitada en toda Europa (Dependencia: ABH24864)	-	434,00	o	o	o	o	o	o	o
253809	114580	Sensores velocate® (gas, temperatura, movimiento) (ABH24865)	-	270,00	o	o	o	o	o	o	o

Artículo	En pack / opción	Descripción: o = opcional   -- = no posible técnicamente   s = Equipamiento de serie	KG	Precio *	540 ROAD	600 STREET	600 LIFETIME	600 SOLUTION	630 FREEWAY	600 STREET XL	600 LIFETIME XL
		<b>Toldo / Accesorios de toldo</b>									
		<b>Toldo THULE OMNISTOR</b>									
501646-01		Toldo 325 x 250 cm, antracita (Nota: H135)	28	1.312,00	o	-	-	-	-	-	-
501646-03		Toldo 375 x 250 cm, antracita (Nota: H135)	31	1.312,00	-	o	o	o	-	o	o
501646-04		Toldo 400 x 250 cm, antracita (Nota: H135)	31	1.312,00	-	-	-	-	o	-	-

**Notas**


---



---



---



---



---



---



---



---



---



---



---



---



---



---



---



---



---



---



---



---



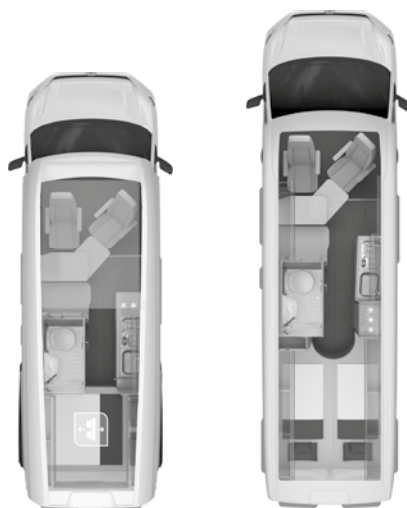
---



---

# BOXDRIVE

## Datos técnicos



KNAUS BOXDRIVE – Datos técnicos	600 XL	680 ME
<b>MAN-MOTORIZACIÓN BASE</b>		
Motor de caja MAN TGE 35 (103 kW/ 140 PS); tracción delantera; cambio automático de 6 velocidades; Euro 6d	–	s
Motor de caja MAN TGE 35 (130 kW/ 177 PS); tracción delantera; cambio automático de 6 velocidades; Euro 6d	s	o
<b>EQUIPAMIENTO DE BASE</b>		
Caja de cambios	autom.	man.
Longitud total (cm)	598	684
Ancho (exterior) (cm)	204	204
Ancho (interior) (cm)	172	172
Altura (exterior) (cm)	309	268
Altura (interior) (cm)	225	192
Masa en orden de marcha (modelo básico sin equipamiento opcional pero con equipamiento básico) (kg) (Nota: H140,H165)	2.965 (2.817 - 3.113)	3.080 (2.926 - 3.234)
Peso máximo autorizado técnicamente (kg) <sup>***</sup>	3.500	3.500
Máxima carga útil (kg)	129	5
Peso remolcable (kg) (Nota: H722)	3.000	3.000
Distancia entre ejes (mm)	364	449
Dimensiones del neumático	205/75 R 16C	205/75 R 16C
Dimensiones de las llantas	6,5 J x 16	6,5 J x 16
Plazas noche (Nota: H141)	4	3
Número máximo de camas (Nota: H142)	5	3

### Información importante

Al seleccionar y configurar su vehículo, tenga en cuenta que el montaje de equipamiento opcional de fábrica aumenta la masa real del vehículo y reduce la carga útil. El peso indicado en las siguientes páginas para el equipamiento opcional («paquetes», «características del equipamiento» y «opciones») corresponde al peso adicional respecto al equipamiento estándar del plano de vehículo respectivo. El peso total del equipamiento opcional configurado no deberá exceder la masa máxima del equipamiento opcional fijada por el fabricante, que se indica en los datos técnicos. Este es un valor calculado para cada plano de vehículo, que Knaus Tabbert AG, como fabricante, utiliza para determinar la masa máxima disponible para el equipamiento opcional montado en fábrica. La «masa en orden de marcha» indicada en los datos técnicos es un valor nominal calculado, que está sujeto a tolerancias de producción de hasta ± 5 %. Estas tolerancias de producción de ± 5 % son admisibles legalmente y se indican por separado en los datos técnicos detrás del valor calculado. Dado que estas tolerancias legalmente admisibles repercuten directamente sobre la masa real de su vehículo y, por tanto, sobre la masa máxima del equipamiento opcional, se deberán tener siempre en cuenta a la hora de configurar su vehículo.

La masa máxima del equipamiento opcional fijado por el fabricante garantiza que la carga útil mínima legalmente establecida para el equipaje y otros accesorios esté realmente disponible para la carga adicional tras la entrega del vehículo por parte del fabricante. Si la masa real del vehículo aumenta a causa de la selección de equipamiento adicional de modo que al calcular la diferencia entre la masa real del vehículo y la masa máxima técnicamente admisible ya no queda capacidad de carga suficiente para transportar a los pasajeros permitidos ni para la carga útil mínima, Usted tiene la opción de elegir en la configuración (según el modelo) un aumento de la carga del vehículo, una reducción del número de asientos permitidos durante la marcha o la supresión de equipamiento adicional para poder continuar realizando la configuración. Si no procede de este modo, no podrá proseguir con la configuración y, por consiguiente, con el proceso de pedido de su vehículo. La información técnica y legal detallada sobre el tema «Pesos del vehículo» se puede consultar en la página 43 y en el «configurator.knaus.com/es»

KNAUS BOXDRIVE – Datos técnicos	600 XL	680 ME
Plazas homologadas en circulación	4	4
Cinturones de seguridad de 3 puntos de anclaje, regulables en altura	2	2
Máximos cinturones de seguridad homologables	4	4
<b>ESTRUCTURA</b>		
Ventanas con compás	5	7
Espesor del suelo (mm)	25	25
<b>ZONA HABITÁCULO</b>		
Cinturones de seguridad de 3 puntos de anclaje, en dirección marcha	2	2
Dimensiones cama de techo EasySlide (cm)	186 x 124	–
Dimensiones cama comedor (cm)	166 x 67	177 x 67
Dimensiones cama trasera (cm)	194 x 145	197 x 78; 208 x 78
<b>AGUA</b>		
Capacidad del depósito de aguas grises (litros)	80	85
Capacidad del depósito de aguas limpias (litros) (Nota: H711A,H712E)	100	110
Nivel del depósito de agua limpia limitado (liter)	20	20
<b>COCINA</b>		
Frigorífico (volumen en litros)	69	90
<b>INSTALACIÓN ELÉCTRICA</b>		
Batería de servicio de habitáculo (AH)	92	95
Número de tomas de 12 V	3	4
Número de tomas de 230 V	3	3
Número de tomas USB	5	4

<sup>\*\*\*</sup> El peso indicado es la masa total técnicamente admisible. Para acceder a otras opciones adicionales y a la información técnica y legal sobre el tema «Pesos del vehículo» consulte la página 3 y la página 43 ff de esta lista de precios y el configurator.knaus.com/es

Tenga en cuenta la información y notas de la página 40  
O = opcional | – = no posible técnicamente | s = Equipamiento de serie

<b>Chasis / Ampliación de carga</b>	
202844	El volante a la izquierda
232693	Eje delantero reforzado (capacidad de 2.100 kg en lugar de 1.800 kg)
222851	Suspensión/amortiguación, estándar y estabilización, reforzada
202852-05	Pintura del chasis: Blanco caramelo
222859	Parachoques delantero en gris con panel pintado en el color del coche
202132	Ruedas de 16"
222861	Tapas del centro de la rueda con emblema cromado
222633	Aire acondicionado "Climatic", manual
222883	Airbag para el conductor y el pasajero con desactivación del airbag del pasajero
232670	Paquete de almacenamiento 2: estante de techo con dos huecos 1-DIN y lámpara de lectura
222679	Paquete de expansión de cabina que consta de: Toma de corriente de 12V, 4 portavasos y encendedor de cigarrillos
222634	Pantalla multifunción "Plus"
200975-03	Asientos originales de la cabina MAN
232672	Asiento cabina giratorio
222886	Compartimento de almacenamiento con puerta iluminada con cerradura
552768	Sistema de oscurecedores REMIfont V para cabina
202871	ESP
202872	Hill Holder, Asistente de arranque en pendiente
202873	ABS
202876	Dirección asistida electromecánica
202874	Inmovilizador electrónico
202879	Asistente del freno de emergencia
222632	Regulador de velocidad con función de limitación de la velocidad
222881	Asistente de viento cruzado
202890	Depósito de combustible de 75 litros
202891	Llave con cierre centralizado para la cabina del conductor, con control remoto
232903	Llave con control remoto plegable (2 unidades)
202892-02	Elevalunas eléctrico puerta conductor y acompañante
222896	Espejos retrovisores exteriores derecho e izquierdo, convexos, con indicador LED integrado y de gran ángulo de visión.
222631	Espejos retrovisores regulables eléctricamente y calefactados
202901	Luces de día con los faros de serie
222917	Parrilla de protección del radiador con aplicaciones de cromo
250233	Preinstalación radio, incluye 2 altavoces
232700	Preparación para el enganche de remolque

102870	Rieles de amarre para asegurar la carga
<b>Puerta</b>	
102064	Puerta mosquitera
101080	Escalón de acceso eléctrico (70 cm de longitud)
<b>Portones de servicio / Portón de garage</b>	
102914-08	Cofre de gas para las reservas de las botellas de gas 1 x 2,7 kg
<b>Ventanas / Claraboyas / Ventilación</b>	
102919	Sistema de persianas de confort
102323	Ventana integradas SEITZ S7P
100750-01	Claraboya de 70 x 50 cm (elevable e inclinable) con mosquitera y oscurecedor (delante)
102619-03	Claraboya de 40 x 40 cm con mosquitera y oscurecedor, transparente (trasera)
102922	Ventanas SEITZ para puertas posteriores
102920-03	Aireador de techo (zona baño)
<b>Materiales / Gráficos del vehículo</b>	
102927-01	Aislamiento optimizado sin puentes térmicos
102927-13	Aislamiento de poliestireno y revestimiento KEFA en el techo.
102928-04	Suelo de sándwich en Styrodur, contrachapado de álamo y revestimiento de PVC.
102927-10	Paredes laterales laminadas en tela con aislamiento de PE en la parte posterior (tipo autmovilístico)
<b>Muebles / Revestimiento</b>	
552940-31	Decoración de muebles: Modern Oak
552941-07	Construcción de muebles con diseño de carcasa completa con tecnología de espigas
552943-01	Encimera de la cocina y mesa del comedor en CPL (laminado)
552941-23	Bisagras de muebles con refuerzo de muelle y Soft-Close
552941-13	Cajones, puertas y altillos integradas en la estructura del armario.
552941-15	Cajones de cocina totalmente extraíbles con guías y función Soft-Close
552941-11	Altillos con tiradores y cierres Soft-Close
<b>Vivir / Dormir / Tapicería y textiles</b>	
552960-08	Banco de asientos de comedor con extracción lateral y función de salón de tres posiciones, también durante el viaje
552962-01	Mesa de comedor flotante giratoria con tablero doble
552954-04	Compartimento de almacenaje de estilo automotriz
552247	Sistema ISO-Fix, utilizable para 2 asientos infantiles.
552945-07	Colchones multiestrato de espuma fría, transpirables, con funda resistente.
552955-03	Conversión del grupo de asientos en cama de emergencia
552335-19	Selección de tapicería: MEMPHIS

<b>Área de cocina / Baño</b>	
402985-10	Cocina de 2 quemadores con tapa de cristal dividido y fregadero con tapa de tabla de cortar (Dependencia: ABH24842)
402993-02	Estantes abiertos en la cocina (con iluminación LED indirecta) y en el maletero (con enchufe integrado de 12/230 V)
453505-23	Cómodo baño giratorio con lavabo y ducha
453503-04	WC a cassette Thetford, giratorio
<b>Gas / Calefacción / Aire acondicionado / Suministro de agua</b>	
302974	Versión de la manguera de gas D/AT/ES/FI/BE/IT/NL/DK
302978	Versión del regulador de gas D/AT/ES/FI/BE/IT/NL/DK
551054	Aire impulsado a 12 V (aire canalizado)
351231	Calefacción diesel TRUMA Combi 6D
450740	Depósito aguas residuales calefactado (incl.tubo desagüe)
352059	Comando CP-Plus para calefacción
453510-01	Suministro de agua con bomba sumergible
453510-03	Grifo mezclador monomando para agua fría/caliente
453510-06	Tubos de agua colocados junto con los tubos de calefacción aire circulante
452718-01	Sistema de filtro de agua "bluuwater"
<b>Electrónica / Multimedia / Seguridad</b>	
253524	Cambio / desconexión automática para baterías de arranque y servicio
253533	Cargador de batería automático para baterías de arranque y servicio.
253522	CEE toma de corriente exterior para 230 V con disyuntor
253529	Interruptor diferencial
253526-02	Panel de control
253523-07	Instalación centralizada de servicios y dispositivos de suministro de energía, de fácil acceso.
253534-03	Iluminación interior en tecnología LED
252615-01	Unidad de control de luz a 8 canales
222636	Iluminación del escalón delantero, con interruptor
253534-11	Iluminación LED en el compartimento portaobjetos, incl. luz trasera (cuando el portón trasero está abierto)
253517	Enchufes de 230 V versión "Universal".
<b>Varios</b>	
953542-06	Manual de instrucciones (Inglés)
<b>Accesorios</b>	
953543	Garantía de estanqueidad de 10 años
953547	Material de primeros auxilios, triángulo de advertencia y aviso chaleco
953548	Kit de reparación de neumáticos
952823	Vale de MediKit (Nota: H137)

Artículo		Precio *
<b>215221</b>	<b>Pack Energy-Basic</b>	
232667	Cargador inteligente con potencia de carga 25 A	221,00
250072-06	Enchufe de 230 V cocina adicional (1 pieza)	107,00
250940-02	Toma de corriente de 12 V adicional en el altillo del techo frontal (1 pieza)	108,00
250940-03	Toma de corriente de 12 V adicional en el garaje (1 pieza)	108,00
252654	Panel de control táctil con el concepto de manejo intuitivo de los componentes conectados en red en lugar de panel de control estándar que, incluye sensor de temperatura interior y exterior	406,00
252729	Enchufe de 230 V, toma de corriente adicional del garaje (1 pieza)	106,00
	Precio si se pide por separado	1.056,00
	<b>Precio del Pack</b>	<b>905,00</b>
	<b>Ahorro</b>	<b>151,00</b>

Artículo		Precio *
<b>215220</b>	<b>Pack Energy Plus (24 kg)</b>	
232667	Cargador inteligente con potencia de carga 25 A	221,00
250072-06	Enchufe de 230 V cocina adicional (1 pieza)	107,00
250940-02	Toma de corriente de 12 V adicional en el altillo del techo frontal (1 pieza)	108,00
250940-03	Toma de corriente de 12 V adicional en el garaje (1 pieza)	108,00
251248	Segunda batería AGM de servicio	483,00
251757	Sensor de batería de servicio	402,00
252654	Panel de control táctil con el concepto de manejo intuitivo de los componentes conectados en red en lugar de panel de control estándar que, incluye sensor de temperatura interior y exterior	406,00
252729	Enchufe de 230 V, toma de corriente adicional del garaje (1 pieza)	106,00
	Precio si se pide por separado	1.941,00
	<b>Precio del Pack</b>	<b>1.352,00</b>
	<b>Ahorro</b>	<b>589,00</b>

Artículo		Precio *
<b>215215</b>	<b>Pack Styling BOXDRIVE (18 kg)</b>	
222638	Faros principales a LED dotados de luces diurnas a LED	1.576,00
222639	Espejos retrovisores con cierre eléctrico	442,00
233716	Llantas de aleación con neumáticos 17" (original MAN)	2.313,00
	Precio si se pide por separado	4.331,00
	<b>Precio del Pack</b>	<b>2.837,00</b>
	<b>Ahorro</b>	<b>1.494,00</b>

Artículo		Precio *
<b>215235</b>	<b>Pack Light &amp; Vision I (3 kg)</b>	
222630	Faros antiniebla con luz direccional	377,00
222645	Ajuste de los intervalos de los limpiaparabrisas equipados con un sensor de encendido automático, con sensor de lluvia	372,00
232663	Regulación automática de las luces "Light Assist"	201,00
	Precio si se pide por separado	950,00
	<b>Precio del Pack</b>	<b>803,00</b>
	<b>Ahorro</b>	<b>147,00</b>

Artículo		Precio *
<b>215224</b>	<b>Pack 2 – Asistencia de conducción (33 kg)</b>	
222656	Enganche de remolque, desmontable (incl. estabilización de remolque)	1.233,00
233601-01	Asistente de maniobras de remolque con ayuda de estacionamiento delantera y trasera incl. espejos exteriores, regulables eléctricamente y calentables	1.581,00
	Precio si se pide por separado	2.814,00
	<b>Precio del Pack</b>	<b>2.430,00</b>
	<b>Ahorro</b>	<b>384,00</b>

Artículo		Precio *
<b>215231</b>	<b>Pack 3 – Asistencia de conducción (42 kg)</b>	
222639	Espejos retrovisores con cierre eléctrico	442,00
222644	Función de reconocimiento de las señales de tráfico	436,00
222647	Asistente de maniobra de remolque con asistente de dirección de estacionamiento, asistente de estacionamiento delantero y trasero, así como asistente de protección lateral	2.120,00
222656	Enganche de remolque, desmontable (incl. estabilización de remolque)	1.233,00
232659	Sistema de detección de fatiga	34,00
232680	Regulador automático de la distancia ACC, con limitación de velocidad	1.535,00
233600	Asistente de cambio de carril con asistente de mantenimiento de carril activo	1.234,00
	Precio si se pide por separado	7.034,00
	<b>Precio del Pack</b>	<b>6.091,00</b>
	<b>Ahorro</b>	<b>943,00</b>

Artículo		Precio *
<b>114580</b>	<b>Pack de seguridad conecta para velocate® GPS-Tracker</b>	
252698	Rastreador velocate® GPS (hardware sin la función de seguimiento personal, seguimiento de robo por un suplemento)	354,00
252815	Licencia velocate® LIFETIME con función de localización personalizada e ilimitada en toda Europa	434,00
253809	Sensores velocate® (gas, temperatura, movimiento)	270,00
	Además, el hardware está preparado para expandirse a través de sensores opcionales (por ejemplo, contacto de puerta/ventana). Se puede encontrar más información en <a href="http://www.velocate.com">www.velocate.com</a>	
	Precio si se pide por separado	1.058,00
	<b>Precio del Pack</b>	<b>920,00</b>
	<b>Ahorro</b>	<b>138,00</b>



**KNAUS BOXDRIVE – Packs**

Artículo		Precio *
<b>215230-01 Pack Media Van II – BOXDRIVE (9 kg)</b>		
222628	Paquete interior cromado	294,00
222641-01	Cámara de marcha atrás "Rear View"	376,00
222642	Recepción de radio digital (DAB +)	285,00
222648	Volante en piel multifunción (de 3 radios)	412,00
233602-01	Sistema de navegación "MAN Media VAN Business Navigation": pantalla en color TFT (8,0 pulgadas), pantalla táctil con sistema de sensor de proximidad, 4 altavoces: 2 tweeters, 2 woofers; Puerto USB (tipo C) solo toma de datos, conexión Bluetooth para teléfonos móviles, App-Connect con cable e inalámbrico, control por voz, sistema de navegación estándar con paquete de medios e Internet, servicio en línea, con OCU, con codificación de unidad principal, sin conexión WFS, ECall paneuropeo, contiene guantera iluminada y con cerradura (ZNS)	2.490,00
	Precio si se pide por separado	3.857,00
	<b>Precio del Pack</b>	<b>3.040,00</b>
	<b>Ahorro</b>	<b>817,00</b>

Artículo		Precio *
<b>215225-01 Pack Media Van I – BOXDRIVE (1 kg)</b>		
222628	Paquete interior cromado	294,00
222629-01	Sistema de radio "MAN Media VAN": pantalla en color TFT de 6.5", pantalla táctil, 4 altavoces: 2 tweeters, 2 woofers; MAN SmartLink, externo, puerto USB (tipo C) solo toma de datos, conexión Bluetooth para teléfonos móviles, servicio en línea, con OCU, sin codificación de la unidad principal, sin conexión WFS, eCall paneuropeo, contiene guantera iluminada y bloqueable	1.210,00
222642	Recepción de radio digital (DAB +)	285,00
222648	Volante en piel multifunción (de 3 radios)	412,00
	Precio si se pide por separado	2.201,00
	<b>Precio del Pack</b>	<b>1.769,00</b>
	<b>Ahorro</b>	<b>432,00</b>

Artículo		Precio *
<b>215217 Pack Premium 680 ME (21 kg)</b>		
222628	Paquete interior cromado	294,00
222641-01	Cámara de marcha atrás "Rear View"	376,00
222642	Recepción de radio digital (DAB +)	285,00
222648	Volante en piel multifunción (de 3 radios)	412,00
232660-02	Chasis en pintura metálica: Gris indio	2.157,00
233602-01	Sistema de navegación "MAN Media VAN Business Navigation": pantalla en color TFT (8,0 pulgadas), pantalla táctil con sistema de sensor de proximidad, 4 altavoces: 2 tweeters, 2 woofers; Puerto USB (tipo C) solo toma de datos, conexión Bluetooth para teléfonos móviles, App-Connect con cable e inalámbrico, control por voz, sistema de navegación estándar con paquete de medios e Internet, servicio en línea, con OCU, con codificación de unidad principal, sin conexión WFS, ECall paneuropeo, contiene guantera iluminada y con cerradura (ZNS)	2.490,00
233716	Llantas de aleación con neumáticos 17" (original MAN)	2.313,00
	Precio si se pide por separado	8.327,00
	<b>Precio del Pack</b>	<b>4.759,00</b>
	<b>Ahorro</b>	<b>3.568,00</b>

Artículo		Precio *
<b>210002 Pack TV 21,5" – 60 (19 kg)</b>		
252405-01	Soporte TV (montado en zona living) incluye toma combi	418,00
252408-05	SMART TV de 21,5" con sintonizador HD, en el salón	920,00
252479	Pre-cableado para la televisión en el dormitorio	101,00
252583	Sistema de antena Oyster 60 Premium, Doble	3.035,00
	Si esta opción es escogida, el vehículo sube en unos 11 cm	
	Precio si se pide por separado	4.474,00
	<b>Precio del Pack</b>	<b>4.037,00</b>
	<b>Ahorro</b>	<b>437,00</b>

Artículo		Precio *
<b>215218 Pack Premium 600 XL (21 kg)</b>		
222628	Paquete interior cromado	294,00
222641-01	Cámara de marcha atrás "Rear View"	376,00
222642	Recepción de radio digital (DAB +)	285,00
222648	Volante en piel multifunción (de 3 radios)	412,00
233602-01	Sistema de navegación "MAN Media VAN Business Navigation": pantalla en color TFT (8,0 pulgadas), pantalla táctil con sistema de sensor de proximidad, 4 altavoces: 2 tweeters, 2 woofers; Puerto USB (tipo C) solo toma de datos, conexión Bluetooth para teléfonos móviles, App-Connect con cable e inalámbrico, control por voz, sistema de navegación estándar con paquete de medios e Internet, servicio en línea, con OCU, con codificación de unidad principal, sin conexión WFS, ECall paneuropeo, contiene guantera iluminada y con cerradura (ZNS)	2.490,00
233716	Llantas de aleación con neumáticos 17" (original MAN)	2.313,00
	Precio si se pide por separado	6.170,00
	<b>Precio del Pack</b>	<b>4.057,00</b>
	<b>Ahorro</b>	<b>2.113,00</b>

Artículo		Precio *
<b>215223 Pack 1 – Asistencia de conducción (9 kg)</b>		
222639	Espejos retrovisores con cierre eléctrico	442,00
222644	Función de reconocimiento de las señales de tráfico	436,00
222646	Asistente "Park Assist" y ParkPilot, frontal y posterior con protección activa lateral	1.715,00
232659	Sistema de detección de fatiga	34,00
232680	Regulador automático de la distancia ACC, con limitación de velocidad	1.535,00
233600	Asistente de cambio de carril con asistente de mantenimiento de carril activo	1.234,00
	Precio si se pide por separado	5.396,00
	<b>Precio del Pack</b>	<b>4.362,00</b>
	<b>Ahorro</b>	<b>1.034,00</b>

Tenga en cuenta la información y notas de la página 40  
\* Precio de venta (21% incl. IVA incluido) [EUR]

## KNAUS BOXDRIVE – Características y opciones del equipo

Artículo	En pack / opción	Descripción: o = opcional   -- = no posible técnicamente   s = Equipamiento de serie	KG	Precio *	600 XL	680 ME
<b>VEHÍCULO BASE</b>						
<b>Motorización / conducción</b>						
<b>3.500 kg chasis</b>						
223037		Motor de caja MAN TGE 35 (103 kW/ 140 PS); tracción delantera; cambio automático de 6 velocidades; Euro 6d	-		-	s
223039		Motor de caja MAN TGE 35 (130 kW/ 177 PS); tracción delantera; cambio automático de 6 velocidades; Euro 6d	-	2.227,00	s	o
<b>Cambio</b>						
224034		Tracción a las cuatro ruedas (4MOTION). Ya sean caminos forestales sin asfaltar o pendientes extremas, en la variante con tracción total 4MOTION, el Crafter convence en casi todas las condiciones meteorológicas.	128	4.464,00	o	-
<b>Cambio</b>						
202826		Caja de cambios manual de 6 velocidades	-		-	s
222535		Caja de cambios automática con convertidor de par de 8 velocidades	37	3.025,00	s	o
<b>Aumento de capacidad de carga</b>						
222552		Suspensión neumática de 2 canales - posible aumento del peso de carga a 4,0 t	25	2.023,00	o	o
222553		Aumento de carga de 3.500 kg*** a 3.850 kg*** (Dependencia: ABH30692)	-	348,00	o	o
222553-01		Aumento de carga de 3.500 kg*** a 3.880 kg*** (Dependencia: ABH30693)	-	348,00	o	-
232769		Aumento de carga de 3.500 kg*** a 4.000 kg*** (Dependencia: ABH24906)	-	381,00	o	o
952791		Reducción del número de plazas homologadas en circulación durante la conducción de 4 a 3 personas (Dependencia: ABH30694, ABH24908)	-		o	o
952792		Reducción del número de plazas homologadas en circulación durante la conducción de 4 a 2 personas (Dependencia: ABH30694, ABH24908)	-		o	o
<b>Chasis / Ampliación de carga</b>						
<b>Chasis / Ampliación de carga</b>						
202852-06		Pintura del chasis: Azul marino profundo	-		-	o
202852-07		Pintura del chasis: rojo cereza	-		-	o
202852-09		Pintura del chasis: Ontario Green	-		-	o

Artículo	En pack / opción	Descripción: o = opcional   -- = no posible técnicamente   s = Equipamiento de serie	KG	Precio *	600 XL	680 ME
232660-01		Chasis en pintura metálica: Reflejo de plata (Dependencia: ABH33045)	-	2.157,00	o	o
232660-02	215217	Chasis en pintura metálica: Gris indio (Dependencia: ABH33045)	-	2.157,00	o	o
232660-03		Chasis en pintura metálica: Starlight azul metalizado	-	2.157,00	-	o
222677		Chasis con pintura especial - efecto Deep Black Perl	-	2.288,00	-	o
234208		Techo alto pintado en el color del vehículo (Dependencia: ABH32407)	-	2.181,00	o	-
233912		Parachoques delantero pintado en el color de la carrocería	1	783,00	o	o
<b>Interior</b>						
232669		Aire acondicionado "Climatic", automático (Dependencia: ABH24911, ABH24910)	11	1.174,00	o	o
222648	215218, 215225-01, 215230-01, 215217	Volante en piel multifunción (de 3 radios)	-	412,00	o	o
232671		Volante en piel multifunción (de 3 radios), calefactado	-	808,00	o	o
202392		Asientos del conductor y acompañante calefactados	1	803,00	o	o
201074		Alfombras cabina con logo KNAUS	2	99,00	o	o
232665		Salidas del limpiaparabrisas calefactadas	-	66,00	o	o
232664		Parabrisas de vidrio laminado con aislamiento térmico, calefactado	1	386,00	o	o
<b>Sistemas de asistencia</b>						
233599	222646, 222647, 233601-01	Ayuda de estacionamiento delantero y trasero	-	910,00	o	o
232709		Bloqueo diferencial (Dependencia: ABH30693)	7	957,00	o	-
222645	215235, 232669	Ajuste de los intervalos de los limpiaparabrisas equipados con un sensor de encendido automático, con sensor de lluvia	-	372,00	o	o
232661		Indicador de la presión de los neumáticos	-	535,00	o	o
<b>Iluminación / Tecnología</b>						
222635		Rueda de repuesto (con llanta de acero) con neumático de serie, gato y cric (Dependencia: ABH30692, ABH24916)	37	252,00	o	o
222639	215215, 215223, 215231	Espejos retrovisores con cierre eléctrico (Dependencia: ABH24917)	1	442,00	o	o
222638	215215	Faros principales a LED dotados de luces diurnas a LED	5	1.576,00	o	o
232662		Desconector de batería	-	170,00	o	o

\*\*\* El peso indicado es la masa total técnicamente admisible. Para acceder a otras opciones adicionales y a la información técnica y legal sobre el tema «Pesos del vehículo» consulte la página 3 fy la página 43 ff de esta lista de precios y el configurador.knaus.com/es

Tenga en cuenta la información y notas de la página 40  
\* Precio de venta (21% incl. IVA incluido) [EUR]

**KNAUS BOXDRIVE – Características y opciones del equipo**


Artículo	En pack / opción	Descripción: o = opcional   -- = no posible técnicamente   s = Equipamiento de serie	KG	Precio *	600XL	660ME
<b>Sistemas de transporte</b>						
222656	215224, 215231	Enganche de remolque, desmontable (incl. estabilización de remolque)	33	1.233,00	o	o
100597		Portabicicletas para 2 bicicletas (posterior); carga máxima 35 kg (Nota: H157)	14	676,00	o	o
102714		Portabicis THULE Veloslite, incluye raíles (Dependencia: ABH24922, Nota: H157)	21	1.013,00	-	o
<b>Ventanas / Claraboyas / Ventilación</b>						
<b>En la parte posterior</b>						
100750-03		Claraboya de 70 x 50 cm (elevable e inclinable) con mosquitera y oscurecedor (trasera) (Dependencia: ABH24923)	8	518,00	o	o
<b>Muebles / Revestimiento</b>						
552941-20		Estante lateral plegable en el bloque de cocina	-	-	-	s
<b>Vivir / Dormir / Tapicería y textiles</b>						
<b>Vivir</b>						
552964-25		Armario de techo alto (Nota: H162)	-	-	-	s
<b>Dormir</b>						
552949-02		Cama matrimonial transversal en la zona posterior con somier de lamas	-	-	s	-
552949-05		Cama trasera longitudinal con somier de lamas continuas	-	-	-	s
552949-06		Cama elevable delantera con función deslizante (cama de techo alto EasySlide)	-	-	s	-
551946-01		Armarios de almacenaje en vez de cama basculante (Dependencia: ABH24924)	-31	-	o	-
553787		Cama basculante en la parte trasera (Dependencia: ABH24925)	29	1.163,00	o	o
552574		Colchón EvoPore HRC, incluida la capa WaterGEL, solo para camas fijas	6	500,00	o	o
551994-02		Cama de huéspedes en forma de cruz de 178 x 80/70 cm, con cojín adicional	-	208,00	o	o
554023		Roman blinds in Living World fabric (rear doors)	-	162,00	-	o
<b>Tapicería y textiles</b>						
552335-18		Selección de tapicería: CASUAL SILVER	-	-	o	o
552188-04		Selección de tapicería: ACTIVE ROCK	-	430,00	o	o
550783-01		Tapicería en piel: CREAM NATURE	-	2.533,00	o	o
553779		Tapicería en piel "DARK COFFEE" (Dependencia: ABH48311)	-	3.447,00	o	o

Artículo	En pack / opción	Descripción: o = opcional   -- = no posible técnicamente   s = Equipamiento de serie	KG	Precio *	600XL	660ME
<b>COZY HOME consiste en: 2 almohadas decorativas, 2 almohadas para dormir, 2 mantas, un camino de mesa</b>						
550660-06		Pack PEACH	3	232,00	o	o
550660-02		Pack STONE	3	232,00	o	o
550660-03		Pack AVOCADO	3	232,00	o	o
550660-04		Pack AQUA	3	232,00	o	o
550660-05		Pack MAGNOLIA	3	232,00	o	o
550660-01		Pack EARTH	3	232,00	o	o
<b>Área de cocina / Baño</b>						
<b>Zona de la cocina</b>						
402987		Nevera de compresor Camper Vans de 90 litros con modo nocturno y modo silencioso	-	-	-	s
402987-01		Nevera de compresor Camper Vans de 69 litros con modo nocturno y modo silencioso	-	-	s	-
403923		Frigorífico de compresor 138 litros (incl. congelador de 11,6 litros), con modo nocturno y silencioso	14	423,00	-	o
400541		Extensión de la encimera con bisagras en la cocina	1	-	-	s
<b>Zona de baño</b>						
452258		Baño de volumen variable: plato de ducha con al menos 3 desagües (Dependencia: ABH24926, ABH24927, Nota: H166)	7	1.373,00	o	o
453608	452258	Suelo preparado para plato de ducha	3	85,00	o	o
452678-03		Ducha exterior en el espacio de almacenamiento trasero	4	314,00	o	o
<b>Gas / Calefacción / Aire acondicionado / Suministro de agua</b>						
<b>Calefacción / Aire acondicionado</b>						
352379		Calefacción TRUMA Combi 6D + E	1	1.279,00	o	o
550825		Calefacción eléctrica por suelo	8	860,00	-	o
232676		Calefacción suplementaria	7	910,00	o	o
553746		Aire acondicionado DOMETIC Freshjet 2000 (OEM) (Dependencia: ABH24928, ABH24851, Nota: H145)	29	2.846,00	o	o
<b>Electrónica / Multimedia / Seguridad</b>						
<b>Electrónica</b>						
252723		Booster de carga para batería a bordo	-	-	-	s
252653-01		Luz ambiental en encimera de cocina, altillos en la parte delantera, frisos de armarios de techo hacia el techo, luz de zócalo (luz de noche) incl. iluminación de contorno regulable elaboradamente integrada en la construcción del mobiliario, típico diseño de KNAUS	-	518,00	-	o



# TOURER CUV

## Datos técnicos



### Información importante

Al seleccionar y configurar su vehículo, tenga en cuenta que el montaje de equipamiento opcional de fábrica aumenta la masa real del vehículo y reduce la carga útil. El peso indicado en las siguientes páginas para el equipamiento opcional («paquetes», «características del equipamiento» y «opciones») corresponde al peso adicional respecto al equipamiento estándar del plano de vehículo respectivo. El peso total del equipamiento opcional configurado no deberá exceder la masa máxima del equipamiento opcional fijada por el fabricante, que se indica en los datos técnicos. Este es un valor calculado para cada plano de vehículo, que Knaus Tabbert AG, como fabricante, utiliza para determinar la masa máxima disponible para el equipamiento opcional montado en fábrica. La «masa en orden de marcha» indicada en los datos técnicos es un valor nominal calculado, que está sujeto a tolerancias de producción de hasta  $\pm 5\%$ . Estas tolerancias de producción de  $\pm 5\%$  son admisibles legalmente y se indican por separado en los datos técnicos detrás del valor calculado. Dado que estas tolerancias legalmente admisibles repercuten directamente sobre la masa real de su vehículo y, por tanto, sobre la masa máxima del equipamiento opcional, se deberán tener siempre en cuenta a la hora de configurar su vehículo.

La masa máxima del equipamiento opcional fijado por el fabricante garantiza que la carga útil mínima legalmente establecida para el equipaje y otros accesorios esté realmente disponible para la carga adicional tras la entrega del vehículo por parte del fabricante. Si la masa real del vehículo aumenta a causa de la selección de equipamiento adicional de modo que al calcular la diferencia entre la masa real del vehículo y la masa máxima técnicamente admisible ya no queda capacidad de carga suficiente para transportar a los pasajeros permitidos ni para la carga útil mínima, Usted tiene la opción de elegir en la configuración (según el modelo) un aumento de la carga del vehículo, una reducción del número de asientos permitidos durante la marcha o la supresión de equipamiento adicional para poder continuar realizando la configuración. Si no procede de este modo, no podrá proseguir con la configuración y, por consiguiente, con el proceso de pedido de su vehículo. La información técnica y legal detallada sobre el tema «Pesos del vehículo» se puede consultar en la página 43 y en el «configurator.knaus.com/es»

KNAUS TOURER CUV – Datos técnicos	500 MQ	500 LT
<b>VW-MOTORIZACIÓN BASE</b>		
VW T6.1 3.200 kg*** 110 kW / 150 PS, caja de cambios manual de 6 velocidades	s	s
<b>EQUIPAMIENTO DE BASE</b>		
Chasis	VW	VW
Potencia del motor	110 kW / 150 PS	110 kW / 150 PS
Caja de cambios	man.	man.
Longitud total (cm)	589	589
Ancho (exterior) (cm)	216	216
Ancho (interior) (cm)	200	200
Altura (exterior) (cm)	228	228
Altura (interior) (cm)	147	147
Masa en orden de marcha (modelo básico sin equipamiento opcional pero con equipamiento básico) (kg) (Nota: H140)	2.655 (2.522 - 2.788)	2.690 (2.556 - 2.825)
Peso máximo autorizado técnicamente (kg)**	3.200	3.200
Máxima carga útil (kg)	151	290
Peso remolcable (kg)	1.700	1.700
Distancia entre ejes (mm)	340	340
Dimensiones del neumático	235/65R16C	235/65R16C
Dimensiones de las llantas	6,5J x 16	6,5J x 16
Plazas homologadas en circulación	4	2
Plazas noche (Nota: H141)	2	2
Número máximo de camas (Nota: H142)	4	4

KNAUS TOURER CUV – Datos técnicos	500 MQ	500 LT
Cinturones de seguridad de 3 puntos de anclaje, regulables en altura	2	2
Máximos cinturones de seguridad homologables	4	4
<b>ESTRUCTURA</b>		
Ventanas con compás	3	4
Puerta de entrada (cm) : ancho x alto	60 x 158	60 x 158
Espesor del techo (mm)	50	50
Espesor de pared (mm)	31	31
Espesor del suelo (mm)	40	40
<b>ZONA HABITÁCULO</b>		
Cinturones de seguridad de 3 puntos de anclaje, en dirección marcha	2	2
Dimensiones de la cama delantera (cm)	–	191 x 130
Dimensiones cama trasera (cm)	137 x 200	–
<b>AGUA</b>		
Capacidad del depósito de aguas grises (litros)	58	58
Capacidad del depósito de aguas limpias (litros) (Nota: H711)	65	65
Nivel del depósito de agua limpia limitado (liter)	10	10
<b>COCINA</b>		
Frigorífico (volumen en litros)	90	98
<b>INSTALACIÓN ELÉCTRICA</b>		
Batería de servicio de habitáculo (AH)	80	80
Número de tomas de 230 V	6	6
Número de tomas USB	3	3

\*\*\* El peso indicado es la masa total técnicamente admisible. Para acceder a otras opciones adicionales y a la información técnica y legal sobre el tema «Pesos del vehículo» consulte la página 3 y la página 43 ff de esta lista de precios y el configurator.knaus.com/es



<b>VEHÍCULO BASE</b>	
224161	VW T6.1 3.200 kg**** 110 kW / 150 PS, caja de cambios manual de 6 velocidades
<b>Chasis / Ampliación de carga</b>	
202844	El volante a la izquierda
224153	Suspensión y amortiguación con mayor carga en el eje delantero, estabilizadores reforzados
202852-01	Pintura del chasis en blanco
224129	Parachoques delantero pintado en el color de la carrocería
212561	Llantas de acero de 16" en plata con cubierta de centro de rueda
202882	Ventilación de la cabina
201862	Airbag del conductor
200501	Airbag lado pasajero
224134	Premium" multifunction display with multicolour display (Dependencia: ABH32416)
224162	Asiento del conductor y del acompañante con reposabrazos
224136	Apoyo lumbar para el asiento individual izquierdo y derecho de la 1ª fila (ambos ajustables manualmente)
224171	Asientos pasajero regulable en altura
224172	Ajuste de la altura del asiento del conductor
201789	Asientos de alta calidad para conductor y acompañante con Design KNAUS
224049	Asiento cabina giratorio
202887	Parabrisas de vidrio laminado con aislamiento térmico
224138	Sistema de oscurecedores plisados para parabrisas y laterales Remis
202871	ESP
202872	Hill Holder, Asistente de arranque en pendiente
202873	ABS
202874	Inmovilizador electrónico
202876	Dirección asistida electromecánica
232880	Freno de colisión múltiple
224163	Sistema start-stop con recuperación de la energía de frenado
194000	Depósito de combustible de 70 litros
202891	Llave con cierre centralizado para la cabina del conductor, con control remoto
202892	Elevalunas eléctrico
224065	Espejos retrovisores regulables eléctricamente y calefactados
224164	Luces de día con los faros de serie
224070-01	La radio "Composition Audio" con pantalla TFT
102273-01	Máxima carga en garage trasero 150 kg

232700-01	Preparación para el enganche de remolque
<b>Puerta</b>	
102839	Puerta de entrada KNAUS KOMFORT: con sistema de cierre automovilístico, construcción de una sola pieza, con doble cierre, sin ventana, 2 piezas de ganchos para abrigo plegables
100602	Puerta mosquitera
102840	Sistema de cierre con una sola llave
<b>Portones de servicio / Portón de garage</b>	
102911	Portón de servicio y puerta de garage con un sistema de cierre con una sola mano
102915-03	KNAUS ServiceBox accesible desde el exterior: incl. llenado de agua; grifo de agua dulce/agua residual; conexión externa Euro de 230 V
102916-06	Portón de servicio para Service-Box/Easy-Travel-Box
304168	Caja de gas para 1 botella de gas de 5 kg
<b>Ventanas / Claraboyas / Ventilación</b>	
101820	Ventana integradas SEITZ S7
551778-01	Claraboya de 70 x 50 cm (elevable e inclinable) con mosquitera y oscurecedor, transparente y con iluminación (delante)
102619-03	Claraboya de 40 x 40 cm con mosquitera y oscurecedor, transparente (trasera)
100960-04	Claraboya 28 x 28 cm con mosquitera, (cuarto de baño)
<b>Materiales / Gráficos del vehículo</b>	
104226	Pop-up roof, electric
102926-18	Pared trasera completamente de plástico con un soporte de luz trasera integrado a ras de suelo.
100887	Techo de PRFV (fibra) con menor sensibilidad al granizo
102926-06	Chapa de aluminio lisa en blanco
102928-05	Suelo con resistente revestimiento de los bajos
<b>Iluminación / Tecnología</b>	
102933-01	KNAUS Evolución de CATEYE - luz trasera con firma nocturna exclusiva y parpadeo dinámico en tecnología LED
102933-02	La luz de la placa de matrícula en tecnología LED
102933-13	Iluminación de seguridad adicional 3ª luz de freno en tecnología LED
<b>Muebles / Revestimiento</b>	
552940-31	Decoración de muebles: Modern Oak
552944-03	Suelo de PVC duraderos, estilo madera
<b>Vivir / Dormir / Tapicería y textiles</b>	
554228-03	Cajas de almacenamiento móviles - Tipo: cocina I
552335-05	Selección de tapicerías: COOL GREY

<b>Área de cocina / Baño</b>	
402985-06	Combinación de cocina y fregadero incl. cocina de 2 llamas con encendido eléctrico y tapa de cristal dividido (ABH1173)
552941-17	Cajones de cocina con función Soft-Close
453502-07	Alta calidad sujeción
453509-07	Barra de ropa plegable en el cuarto de baño o en la ducha
<b>Gas / Calefacción / Aire acondicionado / Suministro de agua</b>	
302973	Sistema de gas 30 mbar
302974	Versión de la manguera de gas D/AT/ES/FI/BE/IT/NL/DK
302978	Versión del regulador de gas D/AT/ES/FI/BE/IT/NL/DK
551054	Aire impulsado a 12 V (aire canalizado)
354105	Calefacción diesel TRUMA Combi 4D
450740	Depósito aguas residuales calefactado (incl. tubo desagüe)
453510-01	Suministro de agua con bomba sumergible
453510-03	Grifo mezclador monomando para agua fría/caliente
453510-07	Tuberías de agua colocadas en una zona aislada
452718-01	Sistema de filtro de agua "bluuwater"
<b>Electrónica / Multimedia / Seguridad</b>	
253523-02	Suministro de energía / iluminación interior con 230 V y 12 V, varias tomas de interiores
253526-04	Sistema electrónico conectado a la red incl. panel de control central con visualización del estado de la batería / agua potable y tanques de aguas grises / conexión eléctrica
253534-06	Iluminación interior completamente en tecnología LED
253527-02	Cargador de batería 216 VA
253530	Interruptor automático
251949-02	Enchufe USB en la parte delantera (1 pieza)
252723	Booster de carga para batería a bordo
253517	Enchufes de 230 V versión "Universal".
252729	Enchufe de 230 V, toma de corriente adicional del garaje (1 pieza)
<b>Varios</b>	
953542-13	Manual de instrucciones (Español)
<b>Accesorios</b>	
953543	Garantía de estanqueidad de 10 años
953547	Material de primeros auxilios, triángulo de advertencia y aviso chaleco
953548	Kit de reparación de neumáticos: 12 voltios compresor y sellador de neumáticos
952823	Vale de MediKit (Nota: H137)
954273	Dispensador de jabón y detergente líquido

\*\*\*\* El peso indicado es la masa total técnicamente admisible. Para acceder a otras opciones adicionales y a la información técnica y legal sobre el tema «Pesos del vehículo» consulte la página 3 fy la página 43 ff de esta lista de precios y el configurator.knaus.com/es



**KNAUS TOURER CUV – Características y opciones del equipo**

Artículo	En pack / opción	Descripción: o = opcional   -- = no posible técnicamente   s = Equipamiento de serie	KG	Precio *	500 MQ	500 LT
		<b>VEHÍCULO BASE</b>				
		<b>Motorización / conducción</b>				
		<b>3.200 kg Chasis</b>				
224155		VW T6.1 3.200 kg*** 110 kW / 150 PS, automatic gearbox	20	2.796,00	o	o
		<b>Aumento de capacidad de carga</b>				
224195		Aumento de carga de 2800 kg a 3.500 kg*** (Dependencia: ABH42537, ABH32409)	-	2.328,00	o	o
952791		Reducción del número de plazas homologadas en circulación durante la conducción de 4 a 3 personas	-		o	-
952792		Reducción del número de plazas homologadas en circulación durante la conducción de 4 a 2 personas	-		o	-
		<b>Chasis / Ampliación de carga</b>				
200394		Patas estabilizadoras traseras (Dependencia: ABH47111)	4	415,00	o	o
224196	224195	Muelles helicoidales reforzados en el eje delantero y trasero (Dependencia: ABH32412)	10		o	o
		<b>Chasis / Ampliación de carga</b>				
224151		Pintura del chasis en ascot gris	-		o	o
		<b>Neumáticos</b>				
224154		Neumáticos de 17 "	-	957,00	o	o
224131		Llantas de aleación de 17" devonport (Dependencia: ABH42538, ABH32414)	9	2.299,00	o	o
224132		Llantas de aleación con neumáticos de serie	-	824,00	o	o
		<b>Interior</b>				
224133		Aire acondicionado con control manual en la cabina del conductor	12	1.809,00	o	o
224135		Volante en piel multifunción (de 3 radios)	-	478,00	o	o
224137		Asientos del conductor y acompañante calefactados (Dependencia: ABH32417)	1	563,00	o	o
		<b>Sistemas de asistencia</b>				
224139		Regulador de velocidad con función de limitación de la velocidad	-	435,00	o	o
224140		Asistente del freno de emergencia (Dependencia: ABH32420)	-		o	o
224142		Regulador automático de la distancia ACC, con limitación de velocidad (Dependencia: ABH32421)	-	992,00	o	o
224176	224134	Sistema de detección de fatiga (Dependencia: ABH32422)	-		o	o
224143		Regulación automática de las luces "Light Assist" (Dependencia: ABH32423)	1	177,00	o	o

Artículo	En pack / opción	Descripción: o = opcional   -- = no posible técnicamente   s = Equipamiento de serie	KG	Precio *	500 MQ	500 LT
224058		Ajuste de los intervalos de los limpiaparabrisas equipados con un sensor de encendido automático, con sensor de lluvia (Dependencia: ABH32423)	-	308,00	o	o
224144		Indicador de la presión de los neumáticos	-	85,00	o	o
		<b>Iluminación / Tecnología</b>				
224145		Faros antiniebla con luz direccional	1	405,00	o	o
224147		Faros principales a LED (Dependencia: ABH32419, ABH32424)	5	1.289,00	o	o
224152	224147	Luces de día a led (Dependencia: ABH32423)	-		o	o
224150		Boquillas del limpiaparabrisas calefactadas e indicador del nivel de líquido del limpiaparabrisas	-	82,00	o	o
		<b>Multimedia / Navegación</b>				
224167		Preparación de "We Connect" y "We Connect Plus" (Dependencia: ABH32425)	-		o	o
251793		Cámara marcha atrás, incluye cableado (Dependencia: ABH32425)	1	809,00	o	o
224149		Zona de carga inductiva (Dependencia: ABH32426)	-	448,00	o	o
		<b>Sistemas de transporte</b>				
102273	202332	Máxima carga en garage trasero 250 kg	20	1.351,00	o	o
202332		Enganche extraíble (Dependencia: ABH32412, ABH43112)	30	1.745,00	o	o
102764		Sistema de almacenamiento THULE para variante de garage 1: 2 rieles de fijación a la pared trasera, incluido mallas de protección; 2 correas de tensión con función de trinquete, 6 anclajes de amarre ajustables libremente en los rieles, 1 red de equipaje, varias posibilidades de extensión con accesorios originales de THULE.	4	348,00	o	-
		<b>Puerta</b>				
102577		Bolsa multifunción en diseño KNAUS, se adapta a la puerta KOMFORT (Dependencia: ABH32427)	-	90,00	o	o
100212		Escalón de acceso eléctrico	7	628,00	o	o
		<b>Portones de servicio / Portón de garage</b>				
		<b>En la parte posterior</b>				
100526-33		Puerta de garage 55 x 110 cm, izquierda	4		s	-
100526-30		Puerta de garage 72.5 x 110 cm, derecha	5		s	-
100526-01		Puerta del garage/lazo a la izquierda 148 x 43 cm	5		-	s
		<b>Ventanas / Claraboyas / Ventilación</b>				
		<b>En la parte posterior</b>				
101019		Ventana con compás trasera izquierda	6	348,00	o	-

\*\*\* El peso indicado es la masa total técnicamente admisible. Para acceder a otras opciones adicionales y a la información técnica y legal sobre el tema «Pesos del vehículo» consulte la página 3 fy la página 43 ff de esta lista de precios y el configurador.knaus.com/es

Tenga en cuenta la información y notas de la página 40  
\* Precio de venta (21% incl. IVA incluido) [EUR]

**KNAUS TOURER CUV – Características y opciones del equipo**

Artículo	En pack / opción	Descripción: o = opcional   -- = no posible técnicamente   s = Equipamiento de serie	KG	Precio *	500 MQ	500 LT
100750-03		Claraboya de 70 x 50 cm (elevable e inclinable) con mosquitera y oscurecedor (trasera)	8	518,00	o	-
		<b>Iluminación / Tecnología</b>				
254227		Bridgelight	1	192,00	o	o
502359		Tira de led para toldo (Dependencia: ABH32429)	-	279,00	o	o
254260-01		Tira LED exterior (azul)	-	354,00	o	o
		<b>Vivir / Dormir / Tapicería y textiles</b>				
		<b>Vivir</b>				
552960-01		Grupo monoasiento	-		s	-
552960-11		Face-to-face seating group	-		-	s
554228-01		Cajas de almacenamiento móviles - Tipo: dormitorio I	-	224,00	o	o
554228-02		Cajas de almacenamiento móviles - Tipo: dormitorio II	-	224,00	o	o
554228-04		Cajas de almacenamiento móviles - Tipo: cocina II	-	224,00	o	o
554228-05		Cajas de almacenamiento móviles adicionales - Tipo: dormitorio I	-	224,00	o	o
554228-06		Cajas de almacenamiento móviles adicionales - Tipo: dormitorio II	-	224,00	o	o
554228-07		Cajas de almacenamiento móviles adicionales - Tipo: cocina I	-	224,00	o	o
554228-08		Cajas de almacenamiento móviles adicionales - Tipo: cocina II	-	224,00	o	o
552247-01		Sistema ISO-Fix para comedor estándar, utilizable para 1 asiento infantil	5	278,00	o	-
552686		2 asientos plegables con cinturón de seguridad de 3 puntos en la dirección del viaje, integrados en el comedor (1 lado del conductor, 1 lado del pasajero)	50	2.898,00	-	o
		<b>Dormir</b>				
552945-01		Colchón EvoPore HRC, sólo camas fijas	-		s	-
554157-04		Cama deslizante para dos personas	15	2.165,00	o	o
552198		Transformación del comedor en cama	2		-	s
552369		Juego de sábanas - ajuste perfecto a la forma del colchón - para cama 2 (Dependencia: ABH41532)	1	89,00	o	o
		<b>Tapicería y textiles</b>				
552335-06		Selección de tapicerías: BLUE NIGHT	-		o	o
552188-02		Selección de tapicería: ACTIVE ROYAL	-	430,00	o	o
552188-04		Selección de tapicería: ACTIVE ROCK	-	430,00	o	o
550783-01		Tapicería en piel: CREAM NATURE	-	2.533,00	o	o

Artículo	En pack / opción	Descripción: o = opcional   -- = no posible técnicamente   s = Equipamiento de serie	KG	Precio *	500 MQ	500 LT
		<b>COZY HOME consiste en: 2 almohadas decorativas, 2 almohadas para dormir, 2 mantas, un camino de mesa</b>				
550660-06		Pack PEACH	3	232,00	o	o
550660-01		Pack EARTH	3	232,00	o	o
550660-02		Pack STONE	3	232,00	o	o
550660-03		Pack AVOCADO	3	232,00	o	o
550660-04		Pack AQUA	3	232,00	o	o
550660-05		Pack MAGNOLIA	3	232,00	o	o
		<b>Alfombras</b>				
201074		Alfombras cabina con logo KNAUS	2	99,00	o	o
550235		Moqueta en habitáculo	6	481,00	o	o
		<b>Área de cocina / Baño</b>				
		<b>Zona de la cocina</b>				
402987		Nevera de compresor Camper Vans de 90 litros con modo nocturno y modo silencioso	-		s	-
403773-02		Frigorífico de 98 litros (compresor)	-		-	s
		<b>Zona de baño</b>				
453505-16		Baño confortable con ducha y lavabo	-		-	s
454165		Xpand bathroom with height-adjustable shower cabin	-		s	-
453503-03		WC a cassette DOMETIC, giratorio	-		-	s
453503-04		WC a cassette Thetford, giratorio	-		s	-
		<b>Gas / Calefacción / Aire acondicionado / Suministro de agua</b>				
		<b>Gas</b>				
301956		TRUMA MonoControl CS, filtro de gas incluido (Dependencia: ABH1178)	1	389,00	o	o
302499		TRUMA LevelControl (para 1 bombona de gas)	-	200,00	o	o
551327		Alarma de humo	-	37,00	o	o
302494		Alarma de gas	-	146,00	o	o
300518		Toma de gas exterior	1	273,00	o	o
		<b>Calefacción / Aire acondicionado</b>				
354173		Calefacción diesel TRUMA Combi 6D	16	401,00	o	o
352379		Calefacción TRUMA Combi 6D + E (Dependencia: ABH42539)	1	1.279,00	o	o
550825		Calefacción eléctrica por suelo	8	860,00	o	-
552052		Aire acondicionado DOMETIC Freshjet 2200 (OEM) (Dependencia: ABH35063, Nota: H145)	29	2.845,00	o	o

## KNAUS TOURER CUV – Características y opciones del equipo

Artículo	En pack / opción	Descripción: o = opcional   – = no posible técnicamente   s = Equipamiento de serie	KG	Precio *	500 MQ	500 LT
<b>Electrónica / Multimedia / Seguridad</b>						
<b>Electrónica</b>						
250941		Combi-externa (combinación electricidad TV +)	-	132,00	o	o
251949-09		Enchufe USB en la parte trasera (1 pieza)	-	67,00	o	o
252524		Luces ambientales (estante de cocina con iluminación lateral, vitrina en el armario de pared iluminado, unidades de pared frontal y posterior con iluminación indirecta, espejo retroiluminado en el baño con volumen variable, encimera de cocina con iluminación frontal indirecta)	3	472,00	o	o
250072-06		Enchufe de 230 V cocina adicional (1 pieza)	-	107,00	o	o
250201	225030	Batería de servicio adicional (Dependencia: ABH1213)	24	483,00	o	o
253747-01		Batería de a bordo Lithium-ion (en lugar de la batería estándar) (Dependencia: ABH32430, ABH1213)	-12	1.321,00	o	o
253748-01		Batería de placa de iones de litio adicional (Dependencia: ABH32432, ABH32433, ABH1213)	12	1.561,00	o	o
<b>Multimedia</b>						
252408-04		SMART TV de 21,5" con sintonizador HD (Dependencia: ABH45384)	3	920,00	o	o
252405		Soporte TV	3	418,00	o	o
253651		Antena LTE / WIFI externa	3	1.210,00	o	o
<b>Seguridad</b>						
252733	210020	Sistema de alarma antirrobo "Cobra CAN AK 46 PR-C" que consta de: monitoreo interno, desactivable, radio sirena con fuente de alimentación de emergencia, sensores para puertas y ventanas	4	1.210,00	o	o
252734	210020	Sensor de gas como extensión para el sistema de alarma (Dependencia: ABH35064)	-	241,00	o	o
252698	114580	Rastreador velocate® GPS (hardware sin la función de seguimiento personal, seguimiento de robo por un suplemento) (Nota: H146)	-	354,00	o	o
252815	114580	Licencia velocate® LIFETIME con función de localización personalizada e ilimitada en toda Europa (Dependencia: ABH1196)	-	434,00	o	o
253809	114580	Sensores velocate® (gas, temperatura, movimiento) (Dependencia: ABH1197)	-	270,00	o	o
<b>Toldo / Accesorios de toldo</b>						
<b>Toldo THULE OMNISTOR</b>						
500892		Toldo 305 x 250 cm, blanco	26	1.175,00	o	o
500892-01		Toldo 305 x 250 cm, antracita	26	1.175,00	o	o

## Notas

H140	Incl. indicación de tolerancias relacionadas con la producción de ±5%
H141	Tenga en cuenta que el número de camas indicado puede incluir camas para adultos y niños. Las camas no tienen las mismas dimensiones. Por lo tanto, le recomendamos que consulte a su concesionario KNAUS sobre las dimensiones de las camas previstas en el vehículo para que pueda decidir si son adecuadas para la ocupación (adultos / niños) que desea tener.
H142	Para algunos modelos, se debe seleccionar como equipamiento opcional para lograr el máximo de camas posibles. Su distribuidor de KNAUS estará encantado de aconsejarle.
H711A	Capacidad del depósito de agua limpia limitada a 20 litros por válvula de rebose (nivel de llenado recomendado para la conducción)
H712D	La capacidad del depósito de agua limpia es de 102 litros con la válvula de rebose cerrada
H161	Sólo disponible con el Pack Styling
H157	Tenga en cuenta que el montaje del portabicicletas en la pared trasera restringe el campo de visión de la cámara de visión trasera.
H148	Disponible solo en el color del techo: blanco o gris lava
H151	Si esta opción es escogida, el vehículo sube en unos 20 cm
H168	Por favor, tenga en cuenta que al elegir el techo abatible y la opción "Cama de invitados transversal con cojín suplementario", no es posible el uso diario simultáneo.
H169	La función de cama de emergencia sólo debe utilizarse en casos excepcionales. Como lugar adicional para dormir en el grupo de asientos, recomendamos la opción "Cama de invitados transversal con cojín suplementario".
H147	Capacidad de carga máxima 250 kg
H83	Eliminación del armario
H145	Si esta opción es escogida, el vehículo sube en unos 11 cm
H146	Además, el hardware está preparado para expandirse a través de sensores opcionales (por ejemplo, contacto de puerta/ventana). Se puede encontrar más información en <a href="http://www.velocate.com">www.velocate.com</a>
H135	El tamaño del toldo difiere al elegir el techo de instalación por razones técnicas.
H137	Se adjunta un vale para canjear el juego de medicamentos con el vehículo. El conjunto de medicamentos contiene medicamentos que deben comprarse en una farmacia. Por lo tanto, el cupón solo puede canjearse en la farmacia de pedidos por correo de MediKit responsable en <a href="http://www.medikit.shop">www.medikit.shop</a> . También puede obtener más información sobre su MediKit en <a href="http://www.medikit.shop">www.medikit.shop</a> .
H177	No es posible el reequipamiento
H165	Lamentablemente, este valor aún no estaba disponible cuando se imprimió / publicó la lista de precios.   Actualizaremos los valores lo antes posible en el sitio web de la marca y en el configurador.   Por favor, consulte a su distribuidor de KNAUS para más detalles.
H722	Carga útil máxima 6.000 kg
H712E	La capacidad del depósito de agua limpia es de 110 litros con la válvula de rebose cerrada
H162	El ancho del armario de techo varía en función de la variante de aseo seleccionada. Con la variante de baño giratorio, se utiliza un armario más estrecho. Uso de un armario más amplio para la variante de aseo del baño abierto.
H166	Al elegir el baño separado, la longitud de la cama de la izquierda aumenta hasta 14,5 cm.
H711	Capacidad del depósito regulada a 10 l con válvula regulable (capacidad establecida en marcha), como se prevé en el Alegato V, parte A, Cifra 2,6 Fn. (h) VO (EU) 1230/2012



## Dependencias

ABH1173	Incluye 953554 y 953555	ABH24823	Reemplaza 102910	ABH24874	No es posible en combinación con FR1960050*, FR1960042*:200318:202826 y FR1960008*:200318
ABH1178	Reemplaza 302978 y 302979 y 302980 y 302981	ABH24824	Reemplaza 102920-03 y FR0754050*:102619-03	ABH24875	Solo en combinación con FR1960050*, FR1960042*, FR1964042*:200318:202711 y FR1960008*:202844
ABH1196	Solo en combinación con 252698	ABH24827	No es posible en combinación con 103577 o 103593	ABH24876	No es posible en combinación con FR1960050*, FR1960042*, FR1964042*:200318:202826 y FR1960008*:200318
ABH1197	Solo en combinación con 252698 y 252815	ABH24828	No es posible en combinación con 103585	ABH24877	Solo en combinación con 200318:202826 y FR1964042*:202844
ABH1213	Reemplaza 253749	ABH24831	Reemplaza 102922	ABH24878	No es posible en combinación con 200318:202711 y FR1964042*:200318
ABH24771	No es posible en combinación con 214111 o 214119	ABH24832	Solo en combinación con 203720	ABH24879	No es posible en combinación con 152828 y FR1960050*, FR1960042*:200318
ABH24772	No es posible en combinación con 252444-02 y (103593 o 103577 o 102619-02)	ABH24833	Reemplaza 552348-01	ABH24882	Reemplaza 102920-03 y FR1954050*:102619-03
ABH24773	No es posible en combinación con 214114	ABH24834	Solo en combinación con 452258	ABH24884	No es posible en combinación con FR1954050*, FR1960008*, FR1960042*, FR1960050*, FR1964042*:252438-01 o 252605-01 o 103577 o 103593 o 452258
ABH24774	No es posible en combinación con 252444-02 y (103593 o 103577 o 102619-02) y 210106 o 210006 y 214117 y 214118	ABH24835	No es posible en combinación con 552256 o 552516	ABH24885	No es posible en combinación con FR1954050*, FR1960008*, FR1960042*, FR1960050*, FR1964042*:553746 o 103577 o 103593 o 913918
ABH24777	Solo en combinación con FR0754050*:200318:202711	ABH24836	No es posible en combinación con 552256	ABH24886	Reemplaza 551994 y 552955-03
ABH24778	No es posible en combinación con FR0754050*:200318:202826	ABH24837	Reemplaza 552955-03 y 551994	ABH24887	No es posible en combinación con 102619-02
ABH24779	Solo en combinación con FR0764042*:202844	ABH24838	No es posible en combinación con 551994 y 552517	ABH24888	No es posible en combinación con FR1960008*, FR1960042*, FR1960050*, FR1964042*:102619-03 o 100750-03 y FR1954050*:102619-03 o 100750-03 o 103577 o 103593 y 913918
ABH24780	No es posible en combinación con FR0764042*:200318	ABH24839	Reemplaza 552517	ABH24889	Solo en combinación con 210006 o 214128 o 214129 o 252143 o 203728
ABH24785	Incluye 202132	ABH24840	No es posible en combinación con 551994	ABH24890	Reemplaza 253749
ABH24786	Solo en combinación con 202844	ABH24841	Solo en combinación con 552256 o 552516	ABH24892	No es posible en combinación con 913914 y 251248 y 251248-03
ABH24787	No es posible en combinación con 152828 y 200318	ABH24842	Incluye 953554 y 953555	ABH24893	No es posible en combinación con FR1954050*, FR1960008*, FR1960042*, FR1960050*, FR1964042*:102619-02 o 103577 o 103593
ABH24790	Solo en combinación con 200318:202826 y FR0764042*:202844	ABH24843	Incluye 552964-22	ABH24894	No es posible en combinación con 215217 o 215218
ABH24791	No es posible en combinación con 200318:202711 y FR0764042*:200318	ABH24844	Reemplaza 453505-20	ABH24895	Solo en combinación con 215200 y 215210 o 215212
ABH24792	Solo en combinación con 202711	ABH24846	No es posible en combinación con 452258	ABH24896	Solo en combinación con 215225-01 o 215230-01 o 215217 o 215218 y 222645 y 215200 y 215210 o 215212
ABH24794	No es posible en combinación con 200318	ABH24847	Reemplaza 302978 y 302979 y 302980 y 302981	ABH24897	No es posible en combinación con 215231
ABH24798	No es posible en combinación con 152828	ABH24848	Solo en combinación con 351166 o 352971	ABH24898	Solo en combinación con 215230-01 o 215225-01 o 215217 o 215218 y 215200 y 215210 o 215212
ABH24799	No es posible en combinación con 202060	ABH24849	Solo en combinación con 351166 o 352971	ABH24899	Solo en combinación con 215230-01 o 215225-01 o 215217 o 215218 y 222645 y 215200 y 215210 o 215212
ABH24800	No es posible en combinación con 202766	ABH24850	Reemplaza 351274	ABH24900	No es posible en combinación con 215223 y 215224
ABH24801	No es posible en combinación con 200601-06	ABH24851	Reemplaza 102619-03	ABH24901	No es posible en combinación con 215225-01 o 215230-01 y 215218
ABH24802	Solo en combinación con 203794-01	ABH24853	Solo en combinación con 210006 o 214111 o 214119 o 252143 o 203728	ABH24902	No es posible en combinación con 215225-01 o 215230-01 y 215218
ABH24803	Solo en combinación con 103760	ABH24855	Solo en combinación con 253747 o 913913 o 253748-02 o 913914-02	ABH24906	Solo en combinación con 222552
ABH24805	Solo en combinación con 202139	ABH24856	No es posible en combinación con 913914 y 251248-03 y 251248		
ABH24806	Solo en combinación con 152828 o 202132	ABH24858	Solo en combinación con 252405-01		
ABH24807	Solo en combinación con 212561-01	ABH24862	Incluye 251261		
ABH24808	Reemplaza 200868	ABH24863	Incluye 252479		
ABH24809	Solo en combinación con 210009	ABH24864	Solo en combinación con 252698		
ABH24810	Incluye 203808	ABH24865	Solo en combinación con 252698 y 252815		
ABH24813	No es posible en combinación con 210046 o 210047 o 210040	ABH24866	No es posible en combinación con 214128 o 214129		
ABH24814	Incluye 203808	ABH24867	No es posible en combinación con 252444-02 y (103593 o 103577 o 102619-02) y 214117 y 210106 o 210006 y 214118		
ABH24815	No es posible en combinación con 201165 o 103585	ABH24868	No es posible en combinación con FR1960050*, FR1960042*:200318		
ABH24816	Solo en combinación con 200488	ABH24869	Solo en combinación con FR1954050*:200318:202711		
ABH24817	Incluye 202137	ABH24870	No es posible en combinación con FR1954050*:200318:202826		
ABH24818	No es posible en combinación con 203731	ABH24871	Solo en combinación con FR1964042*:202844		
ABH24820	Solo en combinación con 253758 o 252143 o 203728	ABH24872	No es posible en combinación con FR1964042*:200318		
ABH24821	Solo en combinación con 252143	ABH24873	Solo en combinación con FR1960050*, FR1960042*:200318:202711 y FR1960008*:202844		
ABH24822	No es posible en combinación con 212481				

## Dependencias

ABH24908	No es posible en combinación con 222553 o 232769 o 222553-01	ABH32427	Solo en combinación con 102839	ABH42526	No es posible en combinación con 152828 y FR0760050*, FR0760042*, FR0760051*, FR0760044*, FR0764042*:200318:202826 y FR0760008*:200318
ABH24909	Reemplaza 222861	ABH32429	Solo en combinación con 500892 o 500892-01	ABH42527	No es posible en combinación con FR0760050*, FR0760042*, FR0760051*, FR0760044*:200318
ABH24910	Incluye 222645	ABH32430	No es posible en combinación con 250201 y 251757 y 913913-01 y 250201-01 y 253748-05	ABH42529	No es posible en combinación con FR0760042*, FR0760050*:103585 o 100750-03 o 102619-02 o 252438-01 o 252605-01 y FR0764042*:103585 o 100750-03 o 102619-02 o 252438-01 o 252605-01 o 553746 o 913918 y 203017-99 o 203018-99
ABH24911	Solo en combinación con 215200	ABH32432	Solo en combinación con 253747-01 o 913913-01 o 253748-05 o 913914-03	ABH42530	No es posible en combinación con FR0754050*, FR0760008*, FR0760042*, FR0760050*, FR0764042*:252438-01 o 252605-01 o 103577 o 103593 o 452258
ABH24914	Incluye 233599	ABH32433	No es posible en combinación con 250201 y 251757 y 913914-01 y 250201-01	ABH42531	No es posible en combinación con FR0754050*, FR0760008*, FR0760042*, FR0760050*, FR0764042*:553746 o 913918 o 103577 o 103593
ABH24915	Solo en combinación con 222656	ABH32435	No es posible en combinación con 253747-01 o 253748-01 o 253749 o 913913-01 o 253748-05 o 913914-01 o 913914-03	ABH42532	No es posible en combinación con FR0754050*, FR0760008*, FR0760042*, FR0760050*, FR0764042*:102619-02 y FR0760051*:553746 o 913918
ABH24916	Reemplaza 953548	ABH33045	Solo en combinación con 234208	ABH42533	No es posible en combinación con FR0760008*, FR0760042*, FR0760050*, FR0764042*:102619-03 o 100750-03 y FR0754050*:102619-03 o 100750-03 o 103577 o 103593 y 913918
ABH24917	Solo en combinación con 222631	ABH34126	Reemplaza 224070-01	ABH42534	No es posible en combinación con 251248 y 913913 y 253748-02 y 253749 y 251248-03 y 253748-02
ABH24918	Solo en combinación con 222642	ABH35063	No es posible en combinación con 913916	ABH42535	No es posible en combinación con FR0754050*, FR0760008*, FR0760042*, FR0760050*, FR0764042*:102619-02 o 103577 o 103593
ABH24919	No es posible en combinación con 233602-01	ABH35064	Solo en combinación con 252733	ABH42536	No es posible en combinación con 251248 y 913913 y 251248-03 y 253748-02
ABH24920	No es posible en combinación con 222629-01	ABH35486	Solo en combinación con 201198	ABH42537	Solo en combinación con 224131
ABH24921	Solo en combinación con 222629-01 o 233602-01	ABH35487	Solo en combinación con 201199	ABH42538	Solo en combinación con 224195 o 224154
ABH24922	Solo en combinación con 553787	ABH35488	Solo en combinación con 201609	ABH42539	Solo en combinación con 354105 o 354173
ABH24923	No es posible en combinación con 913918 o 553746	ABH35489	Solo en combinación con 200318:202139	ABH43112	Incluye 102273
ABH24924	Reemplaza 552949-06	ABH35490	Solo en combinación con 201165	ABH44231	Incluye 203754 y 202710
ABH24925	Reemplaza 552949-02	ABH35492	Solo en combinación con 201686	ABH44232	Solo en combinación con 203729 y 201519 y 203725 y 202711
ABH24926	Incluye 453608	ABH41529	No es posible en combinación con 202711 o 202711-01 y 200318 y 202132	ABH44234	Solo en combinación con 252408-05
ABH24927	Reemplaza 453505-23	ABH41530	Solo en combinación con 103593 o 104116	ABH44235	Solo en combinación con 251261 y 252408-05
ABH24928	No es posible en combinación con 913918	ABH41532	Solo en combinación con FR3232289*:554157-04	ABH45384	Solo en combinación con 252405
ABH24929	Reemplaza 253526-02	ABH41645	No es posible en combinación con FR1960042*, FR1960050*:100750-03 o 102619-02 o 252438-01 o 252605-01 y FR1964042*:100750-03 o 102619-02 o 252438-01 o 252605-01 o 553746 o 913918 y FR1954050*:100750-03 o 102619-02 o 252438-01 o 252605-01 o 553746 o 913918 y 203017-99 o 203018-99	ABH46371	Solo en combinación con 202416
ABH24930	No es posible en combinación con 251248 y 251757 y 913913 y 253748-02 y 251248-03	ABH42519	Solo en combinación con 214102	ABH46372	Solo en combinación con 251948
ABH24931	No es posible en combinación con 251757 y 251248-03	ABH42520	No es posible en combinación con FR0760050*, FR0760042*:200318	ABH46373	No es posible en combinación con 103577 o 103593 o 104115 o 104116
ABH30332	Solo en combinación con 554186 o 554187 o 554188 o 554189	ABH42521	Solo en combinación con FR0760050*, FR0760042*, FR0760051*, FR0760044*:200318:202711	ABH46374	Solo en combinación con 252408-05 y 251948
ABH30691	Reemplaza 201815 y 212561-01 y 200868 y 202132	ABH42522	No es posible en combinación con FR0760050*, FR0760042*, FR0760051*, FR0760044*:200318:202826	ABH46906	No es posible en combinación con 203017-99 o 203018-99
ABH30692	No es posible en combinación con 224034	ABH42523	Solo en combinación con FR0760050*, FR0760042*, FR0760051*, FR0760044*:200318:202711 y FR0760008*:202844	ABH47111	No es posible en combinación con FR3232289*:100212
ABH30693	Solo en combinación con 224034	ABH42524	No es posible en combinación con FR0760050*, FR0760042*, FR0760051*, FR0760044*:200318:202826, FR0760008*:200318	ABH48311	No es posible en combinación con 230095 o 230096
ABH30694	Solo en combinación con 223037 o 223039	ABH42525	Solo en combinación con FR0760050*, FR0760042*, FR0760051*, FR0760044*, FR0764042*:200318:202711 y FR0760008*:202844		
ABH31098	Solo en combinación con 210046 o 210047 o 210040				
ABH32407	Solo en combinación con 232660-01 o 232660-02				
ABH32409	Incluye 224196				
ABH32412	Solo en combinación con 224195				
ABH32414	Reemplaza 212561				
ABH32416	Incluye 224176				
ABH32417	Solo en combinación con 224133				
ABH32419	Solo en combinación con 224058				
ABH32420	Solo en combinación con 224142				
ABH32421	Solo en combinación con 224140				
ABH32422	Solo en combinación con 224134				
ABH32423	Solo en combinación con 224147				
ABH32424	Incluye 224152				
ABH32425	Solo en combinación con 224148				
ABH32426	Solo en combinación con 224148 y 224167 y 224134				

**PARA VEHÍCULOS RECREATIVOS DE LA MARCA KNAUS OTORGAMOS, ADEMÁS DE LA GARANTÍA LEGAL, UNA GARANTÍA DE ESTANQUEIDAD DE 10 AÑOS PARA LA CARROCERÍA FABRICADA POR NOSOTROS, EN EL MARCO DE NUESTRAS CONDICIONES DE GARANTÍA VÁLIDAS EN EL MOMENTO DE LA ENTREGA DEL VEHÍCULO. TENGA EN CUENTA ESTA IMPORTANTE INFORMACIÓN PARA TODOS LOS VEHÍCULOS FABRICADAS POR KNAUS:**

**SOBRE ESTA LISTA DE PRECIOS:**

**I.Generalidades**

El contenido de la lista de precios corresponde al estado en el momento de la impresión 08/2023. La lista de precios es válida a partir del 8/2023 para vehículos del año de modelo 2024.

Las listas de precios anteriores, la información del catálogo, folletos y datos técnicos ya no son válidos.

Nos reservamos el derecho a errores de traducción e impresión.

Antes de comprar un vehículo, obtenga asesoramiento completo de un distribuidor autorizado de KNAUS sobre la información en nuestras listas de precios y catálogos, sobre cualquier cambio que se haya realizado desde que se publicaron y sobre los siguientes temas.

**II. Equipamiento opcional**

En casos concretos puede que las combinaciones de opciones que quiera añadir el cliente se excluyan mutuamente.

**III. Ilustraciones**

Algunas de las fotos muestran accesorios opcionales no incluidos en el equipamiento de serie y sujetos a recargo, o características de equipamiento de prototipos/estudios/variantes nacionales que no se corresponden con el vehículo de serie y que quizá no lleguen a ofrecerse tampoco como equipamiento opcional. Por motivos técnicos relacionados con la impresión, no es posible descartar ligeras diferencias de color entre las ilustraciones del folleto y el vehículo real.

La decoración mostrada en el catálogo no forma parte del equipamiento.

**IV. Adiciones, conversiones o instalaciones posteriores**

Para no poner en peligro su seguridad y el correcto funcionamiento de su vehículo, le recomendamos que haga que los accesorios, conversiones o instalaciones sean realizadas exclusivamente por distribuidores especializados autorizados de KNAUS e insista en piezas originales de MARKE.

Las modificaciones y la instalación posterior de accesorios, en la medida en que sean técnicamente posible, están sujetas a un coste adicional.

Nos reservamos el derecho de realizar cambios razonables en el diseño, el color y el equipamiento, siempre que sirvan al progreso técnico y/o la seguridad.

Nos reservamos el derecho de efectuar modificaciones en equipamientos, datos técnicos, prestaciones de serie y precios. Después de la formalización del contrato, nos reservamos el derecho de realizar cambios técnicos razonables en el marco del diseño, en la medida en que sirvan al progreso técnico.

También se reservan las desviaciones razonables en el color y la calidad, incluso después de la formalización del contrato, en la medida en que no puedan evitarse debido al material.

(p. ej., desviaciones de color de hasta aprox. 2,0 dE entre pintura sobre chapa y pintura sobre PRFV/plástico).

Información técnica y legal importante sobre la configuración del vehículo y los datos relacionados con el peso

Según las normas de tráfico rodado, un vehículo está siempre homologado para un determinado peso máximo permitido. Está prohibido exceder este peso máximo durante la marcha. Por lo tanto, tenga especialmente en cuenta las especificaciones técnicas y legales sobre el peso de su vehículo a la hora de configurar y seleccionar el equipamiento adicional («paquetes», «características del equipamiento» y «opciones») de nuestra oferta de fábrica. Las disposiciones legales sobre el peso del vehículo figuran en el Reglamento de aplicación (UE) 2021/535 de la Comisión del 31 de marzo de 2021 (hasta 06/2022: Reglamento (UE) n.º 1230/2012 de la Comisión del 12 de diciembre de 2012). A fin de informarle de la manera más transparente y completa posible sobre los datos de peso que se indican en nuestra documentación de ventas, Knaus Tabbert AG ha tomado como base las especificaciones de dicho reglamento a la hora de redactar las siguientes explicaciones e indicaciones. Antes realizar la configuración y el pedido de su vehículo, lea detenidamente las siguientes explicaciones e indicaciones sobre los datos relacionados con el peso, que se incluyen en nuestra documentación de ventas. Nuestros socios distribuidores estarán encantados de ayudarle a seleccionar y configurar su vehículo.

**I. Definiciones**

**1. La masa máxima técnicamente admisibles del vehículo.**

La «masa máxima técnicamente admisible» del vehículo se indica en el permiso de circulación, parte I, y designa la masa máxima especificada por el fabricante, que puede pesar su vehículo con carga (p. ej., 3.500 kg). No está permitido exceder esta masa durante la marcha. Muchos países europeos imponen multas en caso de que se exceda la masa máxima técnicamente admisible durante la marcha. En Alemania, exceder la masa técnicamente admisible durante la marcha puede constituir una infracción sancionada con multa. Por este motivo, le recomendamos pesar su vehículo antes de emprender un viaje y verificar que su vehículo cumpla con la masa máxima técnicamente permitida. Usted es el responsable de cumplir las normas sobre la masa máxima técnicamente admisible.

La masa máxima técnicamente admisible para cada plano de vehículo figura en nuestras listas de precios.

**Ejemplo:**

Datos técnicos	550 MF	650 MEG
<b>MOTORIZACIÓN BASE</b>		
FIAT Ducato 3.500 kg <sup>***</sup> ; 2.2 l 140 Multijet; tracción delantera; Start and Stop y Alternador inteligente (220A) Euro 6d-Final (103 kW/140 PS) (Dependencia: ABH17982)	5	5
<b>EQUIPAMIENTO DE BASE</b>		
Chasis	FIAT	FIAT
Potencia del motor	103 kW / 140 CV	103 kW / 140 CV
Caja de cambios	man.	man.
Longitud total (cm)	599	696
Ancho (exterior) (cm)	220	220
Ancho (interior) (cm)	205	205
Altura (exterior) (cm)	276	276
Altura (interior) (cm)	196	196
Masa en orden de marcha (modelo básico sin equipamiento opcional pero con equipamiento básico) (kg) (Nota: H140)	2.845 (2.703 - 2.987)	2.955 (2.807 - 3.103)
Peso máximo autorizado técnicamente (kg) <sup>***</sup>	3.500	3.500
Máxima carga útil (kg)	207	79
Peso remolcable (kg) (Nota: H722)	2.000	2.000
Distancia entre ejes (mm)	345	380
Dimensiones del neumático	225/75 R 16 CP; 215/70 R 15 CP	225/75 R 16 CP; 215/70 R 15 CP
Dimensiones de las llantas	6j x 16 H2, 6j x 15	6j x 16 H2, 6j x 15
Plazas homologadas en circulación	4	4
Plazas noche (Nota: H141)	4	5
Número máximo de camas (Nota: H142)	4	5

**2. La masa del vehículo en orden de marcha**

„Masa en orden de marcha“: la masa del vehículo, incluida la carrocería y el equipamiento estándar de fábrica („equipo básico“ o „equipo estándar“), incluido el depósito de combustible lleno al 90 % de su capacidad según el equipamiento estándar y lleno de consumibles como grasas, aceites y refrigerantes, herramientas y neumáticos - Asistencia en carretera más la masa del conductor, que legalmente se calcula como base 75 kg. La masa del vehículo en orden de marcha para cada plano de vehículo figura en nuestras listas de precios.

**Ejemplo:**

Datos técnicos	550 MF	650 MEG
<b>MOTORIZACIÓN BASE</b>		
FIAT Ducato 3.500 kg <sup>***</sup> ; 2.211 140 Multijet; tracción delantera; Start and Stop y Alternador inteligente (220A) Euro 6d-Final (103 kW/140 PS) (Dependencia: ABH17982)		
<b>EQUIPAMIENTO DE BASE</b>		
Chasis	FIAT	FIAT
Potencia del motor	103 kW / 140 CV	103 kW / 140 CV
Caja de cambios	man.	man.
Longitud total (cm)	599	696
Ancho (exterior) (cm)	220	220
Ancho (interior) (cm)	205	205
Altura (exterior) (cm)	276	276
Altura (interior) (cm)	196	196
Masa en orden de marcha (modelo básico sin equipamiento opcional pero con equipamiento básico) (kg) (Nota: H140)	2.845 (2.703 - 2.987)	2.955 (2.807 - 3.103)
Peso máximo autorizado técnicamente (kg) <sup>***</sup>	3.500	3.500
Máxima carga útil (kg)	207	79
Peso remolcable (kg) (Nota: H722)	2.000	2.000
Distancia entre ejes (mm)	345	380
Dimensiones del neumático	225/75 R 16 CP, 215/70 R 15 CP	225/75 R 16 CP, 215/70 R 15 CP
Dimensiones de las llantas	6j x 16 H2, 6j x 15	6j x 16 H2, 6j x 15
Plazas homologadas en circulación	4	4
Plazas noche (Nota: H141)	4	5
Número máximo de camas (Nota: H142)	4	5

Los siguientes elementos se incluyen en la masa en orden de marcha:

- El peso en vacío del vehículo junto con su carrocería, incluido los materiales de operación rellenos, como por ejemplo lubricantes, aceites y líquidos refrigerantes, así como herramientas y juegos de reparación de neumáticos.
- El equipamiento estándar de fábrica, es decir, la configuración básica de un vehículo equipado con todos los elementos prescritos por la ley, incluido todos aquellos elementos instalados sin que sean necesarias otras especificaciones a nivel de configuración o equipamiento.
- El depósito de agua potable, lleno al 100 % de su capacidad, para la marcha (según el modelo de vehículo, la capacidad de dicho depósito está limitada para la marcha a 10, 20 o 40 litros) y una bombona de gas hecha de aluminio, llena al 100 %, con un peso total de 16 kg.
- el depósito de combustible lleno al 90 % de acuerdo con el equipamiento de serie, incluido el combustible
- El conductor, cuyo peso global se calcula en 75 kg.

Por favor, tenga en cuenta que los datos sobre la masa en orden de marcha contenidos en la documentación de ventas de Knaus Tabbert AG son valores nominales calculados, sujetos a tolerancias de producción de hasta ± 5 %. Estas tolerancias legalmente admisibles pueden tener un efecto directo sobre la masa real de su vehículo y, en consecuencia, también sobre la carga adicional o la carga útil restante. Por lo tanto, estas tolerancias deberán tenerse en cuenta a la hora de configurar su vehículo.

**3. La masa real del vehículo**

La «masa real del vehículo» designa la masa en orden de marcha más la masa del equipamiento opcional instalado en fábrica en un vehículo concreto.

**4. La masa del conductor y la masa de los pasajeros**

La «Masa del conductor» se calcula como un valor global de 75 kg, independientemente del peso real del conductor. Dado que la masa del conductor ya se ha incluido en la masa en orden de marcha, este valor no se tiene en cuenta al calcular la masa de pasajeros permitidos.

La «masa de los pasajeros» se calcula como el número de pasajeros admisibles en marcha especificado por el fabricante en el procedimiento de homologación para vehículos, menos la masa del conductor calculada en un valor global de 75 kg.

El número de pasajeros admisibles en marcha para cada plano de vehículo se indica en nuestras listas de precios. El número de pasajeros admisibles en marcha puede reducirse debido al montaje de equipamiento adicional.

**Ejemplo:**

Datos técnicos	550 MF	650 MEG
<b>MOTORIZACIÓN BASE</b>		
FIAT Ducato 3.500 kg <sup>***</sup> ; 2.211 140 Multijet; tracción delantera; Start and Stop y Alternador inteligente (220A) Euro 6d-Final (103 kW/140 PS) (Dependencia: ABH17982)		
<b>EQUIPAMIENTO DE BASE</b>		
Chasis	FIAT	FIAT
Potencia del motor	103 kW / 140 CV	103 kW / 140 CV
Caja de cambios	man.	man.
Longitud total (cm)	599	696
Ancho (exterior) (cm)	220	220
Ancho (interior) (cm)	205	205
Altura (exterior) (cm)	276	276
Altura (interior) (cm)	196	196
Masa en orden de marcha (modelo básico sin equipamiento opcional pero con equipamiento básico) (kg) (Nota: H140)	2.845 (2.703 - 2.987)	2.955 (2.807 - 3.103)
Peso máximo autorizado técnicamente (kg) <sup>***</sup>	3.500	3.500
Máxima carga útil (kg)	207	79
Peso remolcable (kg) (Nota: H722)	2.000	2.000
Distancia entre ejes (mm)	345	380
Dimensiones del neumático	225/75 R 16 CP, 215/70 R 15 CP	225/75 R 16 CP, 215/70 R 15 CP
Dimensiones de las llantas	6j x 16 H2, 6j x 15	6j x 16 H2, 6j x 15
Plazas homologadas en circulación	4	4
Plazas noche (Nota: H141)	4	5
Número máximo de camas (Nota: H142)	4	5

La masa de los pasajeros también se calcula en 75 kg por pasajero, independientemente de su peso real. En el caso de un vehículo con cuatro pasajeros permitidos durante la marcha, la masa de los pasajeros equivale a 225 kg (3 x 75 kg).

**5. Equipamiento estándar y equipamiento opcional**

El «equipamiento estándar» («equipamiento básico» o «equipamiento de serie») designa la configuración básica de un vehículo equipado con todos los elementos exigidos por la ley, incluidos todos aquellos instalados sin que sean necesarias especificaciones adicionales de configuración o equipamiento.

La información sobre el equipamiento estándar («equipamiento básico» o «equipamiento de serie») para cada uno de los planos de vehículo se encuentra en nuestras listas de precios.

El «equipamiento opcional» («paquetes», «características del equipamiento» y «opciones») designa todo elemento no incluido en el equipamiento estándar, que se instala en un vehículo bajo la responsabilidad del fabricante y a petición del cliente. En este sentido, no se considera equipamiento adicional los accesorios que instale usted o su distribuidor en el vehículo con fecha posterior a la entrega del mismo por parte del fabricante.

En nuestras listas de precios encontrará información sobre los paquetes (de equipamiento), características de equipamiento y opciones disponibles de fábrica para cada plano de vehículo.

**Por favor, tenga en cuenta que la instalación de equipamiento adicional siempre conlleva una reducción de la carga útil (véase el apartado I.6). La masa de equipamiento opcional que se puede seleccionar para cada plano de vehículo se puede consultar en el plano de vehículo respectivo (véase el apartado I.7.).**

**Ejemplo:**

Datos técnicos	550 MF	650 MEG
<b>MOTORIZACIÓN BASE</b>		
FIAT Ducato 3.500 kg <sup>***</sup> ; 2.211 140 Multijet; tracción delantera; Start and Stop y Alternador inteligente (220A) Euro 6d-Final (103 kW/140 PS) (Dependencia: ABH17982)		
<b>EQUIPAMIENTO DE BASE</b>		
Chasis	FIAT	FIAT
Potencia del motor	103 kW / 140 CV	103 kW / 140 CV
Caja de cambios	man.	man.
Longitud total (cm)	599	696
Ancho (exterior) (cm)	220	220
Ancho (interior) (cm)	205	205
Altura (exterior) (cm)	276	276
Altura (interior) (cm)	196	196
Masa en orden de marcha (modelo básico sin equipamiento opcional pero con equipamiento básico) (kg) (Nota: H140)	2.845 (2.703 - 2.987)	2.955 (2.807 - 3.103)
Peso máximo autorizado técnicamente (kg) <sup>***</sup>	3.500	3.500
Máxima carga útil (kg)	207	79
Peso remolcable (kg) (Nota: H722)	2.000	2.000
Distancia entre ejes (mm)	345	380
Dimensiones del neumático	225/75 R 16 CP, 215/70 R 15 CP	225/75 R 16 CP, 215/70 R 15 CP
Dimensiones de las llantas	6j x 16 H2, 6j x 15	6j x 16 H2, 6j x 15
Plazas homologadas en circulación	4	4
Plazas noche (Nota: H141)	4	5
Número máximo de camas (Nota: H142)	4	5



## 6. La carga útil y la carga útil mínima

La «carga útil» se calcula restando de la masa máxima técnicamente admisible la masa en orden de marcha, la masa de los pasajeros y la masa máxima definida por el fabricante para el equipamiento opcional.

La legislación europea estipula para las autocaravanas una «carga útil mínima» fija que debe quedar disponible para equipaje y accesorios no incorporados por el fabricante. Este valor no se puede exceder durante la configuración de su vehículo y se calcula conforme a la siguiente fórmula:

Carga útil mínima en kg  $\geq 10 \times (n + L)$

Donde «n» = número máximo de pasajeros más el conductor y  
«L» = longitud total del vehículo en metros.

## 7. La masa máxima del equipamiento adicional

Con el fin de respetar la carga útil mínima prescrita legalmente, el fabricante establece una «masa máxima del equipamiento adicional» para cada plano de vehículo. Se trata, por tanto, de la masa disponible para seleccionar equipamiento adicional opcional de fábrica («paquetes», «características de equipamiento» y «opciones») respetando la carga útil mínima legalmente prescrita.

Knaus Tabbert AG calcula la masa máxima del equipamiento opcional restando de la masa máxima técnicamente admisible la masa en orden de marcha, la masa de los pasajeros y la carga útil mínima.

Knaus Tabbert AG calcula la masa máxima del equipamiento opcional restando primero la masa en orden de marcha, la masa de los pasajeros y la carga útil mínima de la masa total técnicamente admisible.

Sin embargo, la masa en orden de marcha es un valor nominal calculado que puede estar sujeto a tolerancias relacionadas con la producción de hasta  $\pm 5\%$  (ver Sección I. 2.). La aparición de estas tolerancias relacionadas con la producción podría dar lugar a que la carga útil mínima no se cumpla realmente si se utiliza la masa calculada para equipamientos opcionales.

Para evitar que la carga útil mínima se reduzca de esta manera, la experiencia ha demostrado que Knaus Tabbert AG ya tiene en cuenta las desviaciones de peso permitidas para cada distribución al determinar la masa máxima del equipamiento adicional.

## II. Información técnica y legal

### 1. Tolerancias legalmente admisibles para el cálculo de los datos relativos al peso

Los datos de la masa en orden de marcha incluidos en las listas de precios son valores nominales calculados, sujetos a tolerancias de producción de hasta  $\pm 5\%$ . Estas tolerancias relacionadas con la producción de  $\pm 5\%$  son admisibles legalmente y se derivan del uso de materiales naturales, como la madera, y de determinados procedimientos de fabricación utilizados por algunos proveedores. A pesar del perfeccionamiento de los procesos de producción, no es posible descartar fluctuaciones de peso a causa de los materiales empleados. Dado que estas tolerancias legalmente admisibles repercuten directamente sobre la masa real de su vehículo y, con ello, sobre la carga posible o carga útil restante, deberá tenerlas siempre en cuenta a la hora de configurar su vehículo.

#### Ejemplo:

Masa en orden de marcha según la lista de precios:	2.968 kg
Tolerancia legalmente admisible de $\pm 5\%$ :	148 kg
Margen legalmente admisible de masa en orden de marcha:	de 2.820 a 3.116 kg

### 2. Efecto de las tolerancias legalmente admisibles

Si la masa real del vehículo aumenta a causa de la selección de equipamiento opcional de modo que al calcular la diferencia entre la masa real del vehículo y la masa máxima técnicamente admisible ya no queda capacidad de carga suficiente para transportar a los pasajeros permitidos ni la carga útil mínima, tiene la opción de elegir en la configuración (según el modelo) un aumento de la carga del vehículo, una reducción del número de asientos permitidos durante la marcha o la eliminación de equipamiento opcional para poder continuar realizando la configuración. Este es un requisito previo necesario en nuestro configurador para poder continuar realizando la configuración. Si no se cumple este requisito será imposible seguir realizando la configuración. Dado el caso, consulte con su distribuidor Knaus Tabbert AG y compruebe que

al realizar el cálculo no se exceda la masa máxima técnicamente admisible, es decir, que exista suficiente capacidad de carga para pasajeros y equipaje (carga útil mínima, etc.).

No obstante, independientemente de si se garantiza el cumplimiento de la carga útil mínima, durante la configuración deberá tener en cuenta las tolerancias de producción legalmente admisibles para la masa en orden de marcha, ya que estas siempre repercuten sobre la capacidad de carga. Por lo tanto, solo se puede ordenar una masa de equipamiento adicional máxima para cada plano de vehículo. (véase el apartado I. 7.).

Si decide ordenar el vehículo del ejemplo anterior, con un equipamiento adicional total de 150 kg, la carga útil será de 180 kg debido al valor nominal de la masa en orden de marcha indicado en la lista de precios. Sin embargo, la capacidad de carga real puede diferir de este valor a causa de las tolerancias legalmente admisibles. Si la masa en orden de marcha de su vehículo supera lícitamente en un 1 % el valor nominal indicado en las listas de precios, la capacidad de carga descenderá de 180 kg a 151 kg:

Ejemplo:

3.500 kg	Masa máxima técnicamente admisible
- 2.998 kg	Peso real del vehículo en orden de marcha (+ 1 % frente a los 2.968 kg indicados en la documentación de venta).
- 3*75 kg	Masa de los pasajeros
- 150 kg	Equipamiento adicional ordenado para el vehículo concreto configurado
= 127 kg	Carga restante posible (importante: La carga restante posible debe ser mayor que la carga útil mínima, véase la sección I. 6).

**Por este motivo, le recomendamos pesar su vehículo cargado antes de emprender un viaje y verificar que su vehículo cumpla con la masa máxima técnicamente admisible. Usted, en calidad de titular del vehículo, es responsable de efectuar este control.**



f facebook.knaus.com

@knaus\_official

youtube.knaus.com

schwalbenblog.knaus.com

shop.knaus.com

Todos los vehículos online  
**knaus.com**